

PANORAMA BAROMETRO

IL BAROMETRO

IN ITALIA FEBBRAIO 2021

DATI IN MILIONI DI EURO

MAPPA DELLA GESTIONE ITALIANA

| SOCIETÀ | PATRIM. GESTITO | FONDI APERTI | GESTIONI DI PORTAFOGLIO RETAIL | GESTIONI DI PORTAF. ISTITUZIONALI | RACCOLTA NETTA |
|--------------------------------|-----------------|--------------|--------------------------------|-----------------------------------|----------------|
| GRUPPO GENERALI | 467.483 | 96.039 | 5.580 | 365.864 | -2.635,90 |
| EURIZON | 270.534 | 152.467 | 10.381 | 107.686 | 553 |
| ANIMA HOLDING | 178.322 | 72.402 | 1.396 | 104.524 | -221,4 |
| POSTE ITALIANE | 111.386 | 2.482 | 0 | 108.904 | 240,9 |
| FIDEURAM | 86.931 | 40.904 | 34.222 | 11.805 | 105,8 |
| PRAMERICA (1) | 64.311 | 33.511 | 4.171 | 26.629 | -266,2 |
| GRUPPO MEDIOLANUM | 55.419 | 52.872 | 316 | 2.231 | -20,4 |
| GRUPPO AZIMUT | 37.759 | 28.022 | 5.371 | 4.366 | 184,5 |
| ARCA | 30.574 | 26.958 | 0 | 3.616 | 110,1 |
| CREDITO EMILIANO | 19.227 | 12.244 | 6.304 | 6.79 | 0,3 |
| ICCREA | 9.215 | 3.203 | 1.488 | 4.524 | 165,9 |
| GRUPPO MEDIOBANCA | 8.797 | 4.519 | 3.880 | 398 | -31,3 |
| SELLA | 8.732 | 2.786 | 4.046 | 1.900 | 88,3 |
| GRUPPO MONTEPASCHI | 5.537 | 0 | 2.710 | 2.827 | -13,7 |
| GRUPPO ERSEL | 5.268 | 3.476 | 1.792 | 0 | 24,4 |
| KAIROS PARTNERS | 4.109 | 2.676 | 1.433 | 0 | -200,3 |
| GRUPPO BPER BANCA | 4.391 | 355 | 3.896 | 140 | 36,7 |
| GRUPPO BANCO BPM | 3.195 | 0 | 2.408 | 787 | 32 |
| ACOMEA | 2.705 | 2.642 | 50 | 13 | 53,9 |
| GRUPPO BANCA INTERMOBILIARE | 1.154 | 776 | 307 | 71 | -9,6 |
| CONSULTINVEST | 1.108 | 896 | 195 | 17 | -8,1 |
| BANCA PROFILO | 890 | 52 | 774 | 64 | 55,6 |
| BANCA FINNAT EURAMERICA | 702 | 257 | 295 | 150 | 79,7 |
| SOPRARNO (**) | 583 | 522 | 61 | 0 | -0,7 |
| GRUPPO CERESIO ITALIA | 474 | 474 | 0 | 0 | -0,2 |
| FINANZIARIA INTERNAZIONALE (§) | 363 | 38 | 0 | 325 | 2,1 |
| EUREGIO PLUS | 598 | 276 | 0 | 322 | 0,6 |
| ZENIT (PFM) (§) | 265 | 160 | 105 | 0 | -3 |
| HEDGE INVEST | 164 | 164 | 0 | 0 | -2,9 |
| OREFICI | 137 | 137 | 0 | 0 | -0,2 |
| AGORA | 90 | 70 | 20 | 0 | 0,8 |
| TOTALE | 1.380.423 | 541.380 | 91.201 | 747.842 | -1.679 |

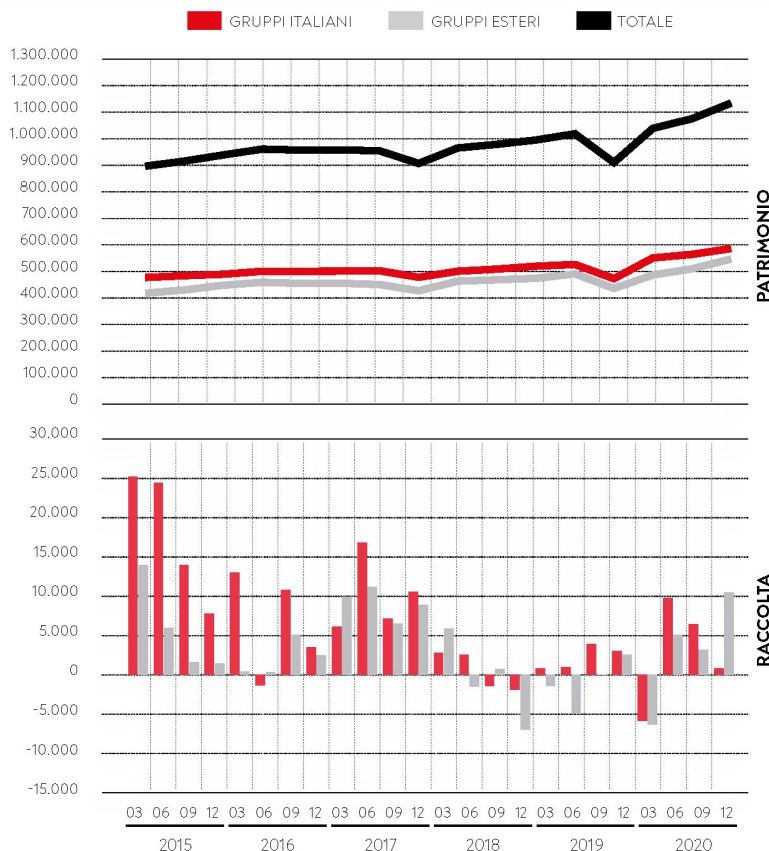
MAPPA DELLA GESTIONE INTERNAZIONALE IN ITALIA

| GRUPPI E SOCIETÀ | PATRIMONIO GESTITO | FONDI APERTI | GESTIONI DI PORT. RETAIL | GESTIONI DI PORT. ISTITUZIONALI | RACCOLTA NETTA |
|-------------------------------------|--------------------|--------------|--------------------------|---------------------------------|----------------|
| AMUNDI GROUP | 181.306 | 98.514 | 3.843 | 78.949 | 893,3 |
| BLACKROCK IM (*) | 86.106 | 78.111 | 0 | 7.995 | ND |
| ALLIANZ | 51.913 | 12.478 | 1.396 | 38.039 | 85,7 |
| AXA IM | 47.635 | 14.603 | 0 | 33.032 | 243,3 |
| JP MORGAN AM | 45.924 | 45.924 | 0 | 0 | 834,6 |
| MORGAN STANLEY | 42.547 | 42.359 | 0 | 188 | 150,9 |
| PICTET AM (*) | 38.761 | 38.761 | 0 | 0 | ND |
| FIDELITY INTERNATIONAL (*) | 36.521 | 36.521 | 0 | 0 | ND |
| GRUPPO BNP PARIBAS | 30.422 | 20.542 | 1.360 | 8.520 | 302,7 |
| INVESCO (*) | 29.981 | 29.981 | 0 | 0 | ND |
| GRUPPO DEUTSCHE BANK | 24.870 | 21.541 | 2.727 | 602 | 283,5 |
| SCHRODERS | 25.312 | 24.634 | 0 | 678 | 578,2 |
| UBS AM | 19.499 | 17.953 | 0 | 1.546 | 119,7 |
| M&G INVESTMENTS | 13.707 | 13.707 | 0 | 0 | -14,3 |
| FRANKLIN TEMPLETON INVESTMENTS (§) | 14.095 | 12.988 | 0 | 1.107 | -235,7 |
| CREDIT SUISSE (*) | 15.749 | 4.156 | 4.970 | 6.623 | ND |
| LYXOR | 12.391 | 12.391 | 0 | 0 | 448 |
| GROUPAMA AM (*) | 9.755 | 1.084 | 0 | 8.671 | 0 |
| STATE STREET GLOBAL ADVISORS | 8.401 | 2.421 | 0 | 5.980 | -143,6 |
| CANDRIAM (*) | 8.608 | 4.644 | 0 | 3.964 | ND |
| BNY MELLON IM (*) | 3.477 | 3.277 | 0 | 200 | ND |
| ABERDEEN AM PLC (*) | 2.170 | 2.170 | 0 | 0 | ND |
| AVIVA INVESTORS GLOBAL SERVICES (*) | 259 | 259 | 0 | 0 | ND |
| TOTALE | 749.409 | 539.019 | 14.296 | 196.094 | 3.546 |

Fonte: elaborazione propria sui dati Assogestioni ordinati per patrimonio gestito al netto dei fondi di gruppo.
1. Il dato comprende anche le deleghe di gestione conferite a Pramerica Financial (**), partner di UBI Banca nel risparmio gestito per il tramite di Pramerica SGR. (**)
Pramerica Financial è il marchio utilizzato da Prudential Financial, Inc. (USA) in determinati Paesi al di fuori degli Stati Uniti e non ha alcun legame con Prudential Plc, società con sede nel Regno Unito. * Dati di patrimonio non aggiornati. ** Dati a dicembre 2020. § Raccolta netta parziale.
* Raccolta netta parziale. Patrimonio parziale o parzialmente aggiornato.

PANORAMA **BAROMETRO**

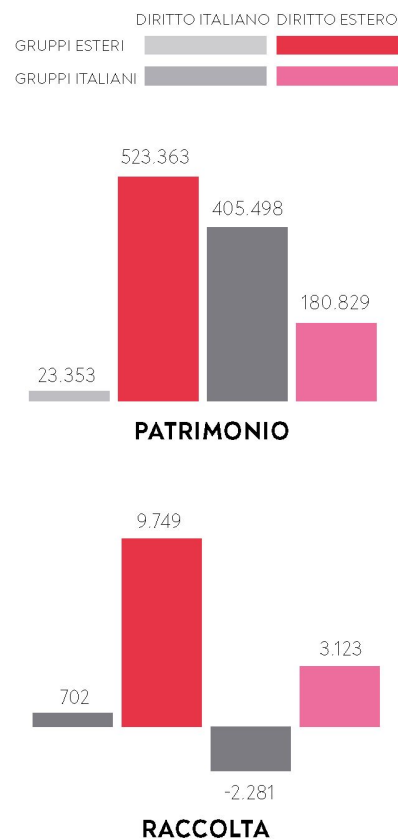
**EVOLUZIONE DI PATRIMONIO
E RACCOLTA FONDI APERTI IN ITALIA**



Fonte: ASSOGESTIONI
associazione di risparmio gestito

FONDI APERTI

Dati al 31 dicembre 2020.



Fonte: ASSOGESTIONI
associazione di risparmio gestito

PATRIMONIO GESTITO IN FONDI APERTI

Dati al 28 febbraio 2021.

| | |
|----------------|---------|
| OBBLIGAZIONARI | 428.039 |
| AZIONARI | 299.737 |
| FLESSIBILI | 232.994 |
| BILANCIATI | 139.395 |
| MONETARI | 39.273 |
| HEDGE | 2.458 |

RACCOLTA NETTA IN FONDI APERTI

Dati al 28 febbraio 2021.

| | | |
|----------------|--------|--------|
| OBBLIGAZIONARI | 903 | -237 |
| AZIONARI | 1.833 | 3.675 |
| FLESSIBILI | -1.378 | -1.251 |
| BILANCIATI | 1.537 | 1.246 |
| MONETARI | 1.764 | -1.466 |
| HEDGE | -11 | -10 |

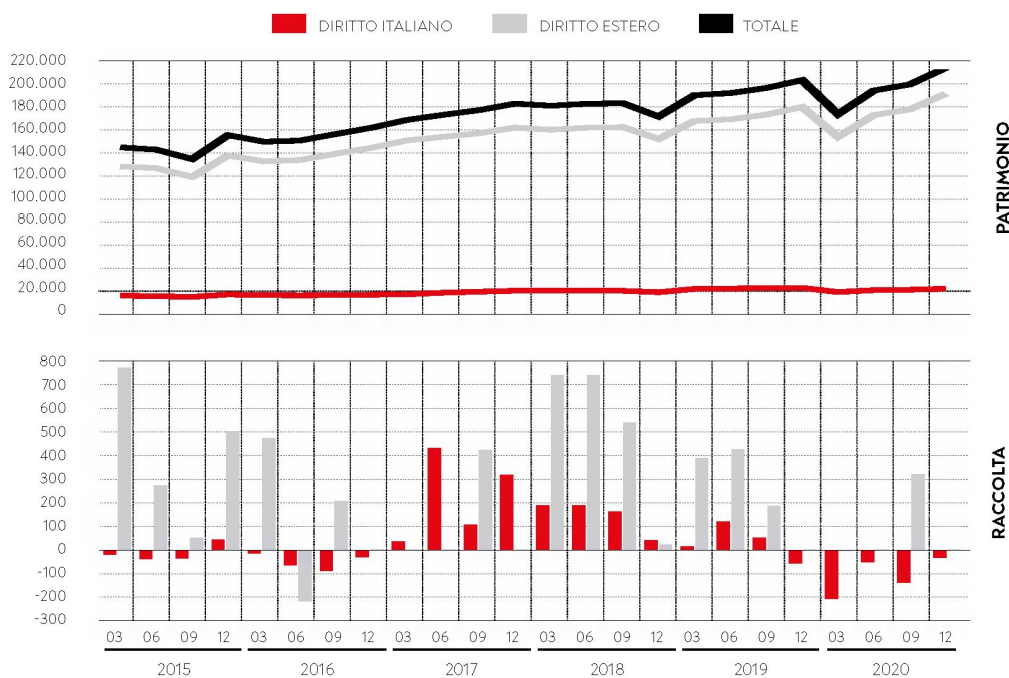
Fonte: ASSOGESTIONI
associazione di risparmio gestito

Tutti i dati in milioni di euro.

■ GEN-21 ■ FEB-21

PANORAMA **BAROMETRO**

EVOLUZIONE DI PATRIMONIO E RACCOLTA FONDI DELLE RETI DI CONSULENZA IN ITALIA



Fonte:



Dati in milioni di euro, fondi di fondi inclusi.

RISPARMIO GESTITO - DATI RETI DI CONSULENZA

| ENTITÀ | CONSISTENZE PATRIMONIALI | | | | TOTALE RACCOLTA NETTA (MLN EURO)* | CONSULENTI FINANZIARI ABILITATI ALL'O.F.S.** |
|---|--------------------------|----------------|-----------------------|-------------------------------------|-----------------------------------|--|
| | TOTALE PATRIMONIO | FONDI E SICAV | GESTIONI PATRIMONIALI | PRODOTTI ASSICURATIVI/PREVIDENZIALI | | |
| FIDEURAM - INTESA SANPAOLO PRIVATE BANKING S.p.A. (GRUPPO FIDEURAM) | 84.706 | 29.771 | 24.259 | 30.676 | 583 | 3.540 |
| INTESA SANPAOLO PRIVATE BANKING S.p.A. (GRUPPO FIDEURAM) | 63.980 | 24.003 | 17.184 | 22.793 | 410 | 900 |
| BANCA MEDIOLANUM S.p.A. (GRUPPO MEDIOLANUM) | 59.189 | 31.859 | 390 | 26.940 | 343 | 4.129 |
| BANCA GENERALI S.p.A. (GRUPPO BANCA GENERALI) | 52.652 | 19.343 | 7.264 | 26.045 | 310 | 2.111 |
| ALLIANZ BANK FINANCIAL ADVISORS S.p.A. (GRUPPO ALLIANZ BANK) | 48.276 | 16.928 | 626 | 30.722 | 482 | 2.075 |
| FINECOBANK S.p.A. (GRUPPO FINECOBANK) | 43.118 | 30.159 | 209 | 12.750 | 681 | 2.645 |
| AZIMUT CAPITAL MANAGEMENT (GRUPPO AZIMUT) | 39.702 | 23.298 | 6.883 | 9.521 | 203 | 1.809 |
| SANPAOLO INVEST SIM S.p.A. (GRUPPO FIDEURAM) | 21.376 | 7.476 | 6.430 | 7.470 | 133 | 1.203 |
| CREDEM S.p.A. (GRUPPO CREDITO EMILIANO - CREDEM) | 14.937 | 8.217 | 2.928 | 3.792 | 137 | 722 |
| DEUTSCHE BANK S.p.A. - DB FINANCIAL ADVISORS (GRUPPO DEUTSCHE BANK) | 13.530 | 7.830 | 807 | 4.893 | -3 | 1.088 |
| BANCA EUROMOBILIARE S.p.A. (GRUPPO CREDITO EMILIANO - CREDEM) | 7.742 | 4.079 | 2.089 | 1.574 | 15 | 381 |
| IW BANK S.p.A. (GRUPPO UNIONE DI BANCHE ITALIANE) | 6.782 | 5.141 | 265 | 1.376 | 19 | 689 |
| BANCA WIDIBA S.p.A. (GRUPPO MONTE DEI PASCHI DI SIENA) | 4.775 | 3.193 | 231 | 1.351 | -46 | 522 |
| BNL - BNP PARIBAS - Life Banker (GRUPPO BNP PARIBAS) | 4.692 | 2.732 | 124 | 1.836 | 82 | 484 |
| CHEBANCA! S.p.A. (GRUPPO MEDIOBANCA) | 3.427 | 2.552 | 72 | 803 | 82 | 438 |
| CONSULTINVEST INVESTIMENTI SIM S.p.A. (GRUPPO CONSULTINVEST) | 1.387 | 915 | 212 | 260 | 3 | 308 |
| TOTALE | 470.271 | 217.496 | 69.973 | 182.802 | 3.526 | 23.044 |

Fonte: Assoreti. Sono inclusi i fondi speculativi e fondi chiusi. Dati consistenze patrimoniali al 31 dicembre 2020, in milioni di euro.

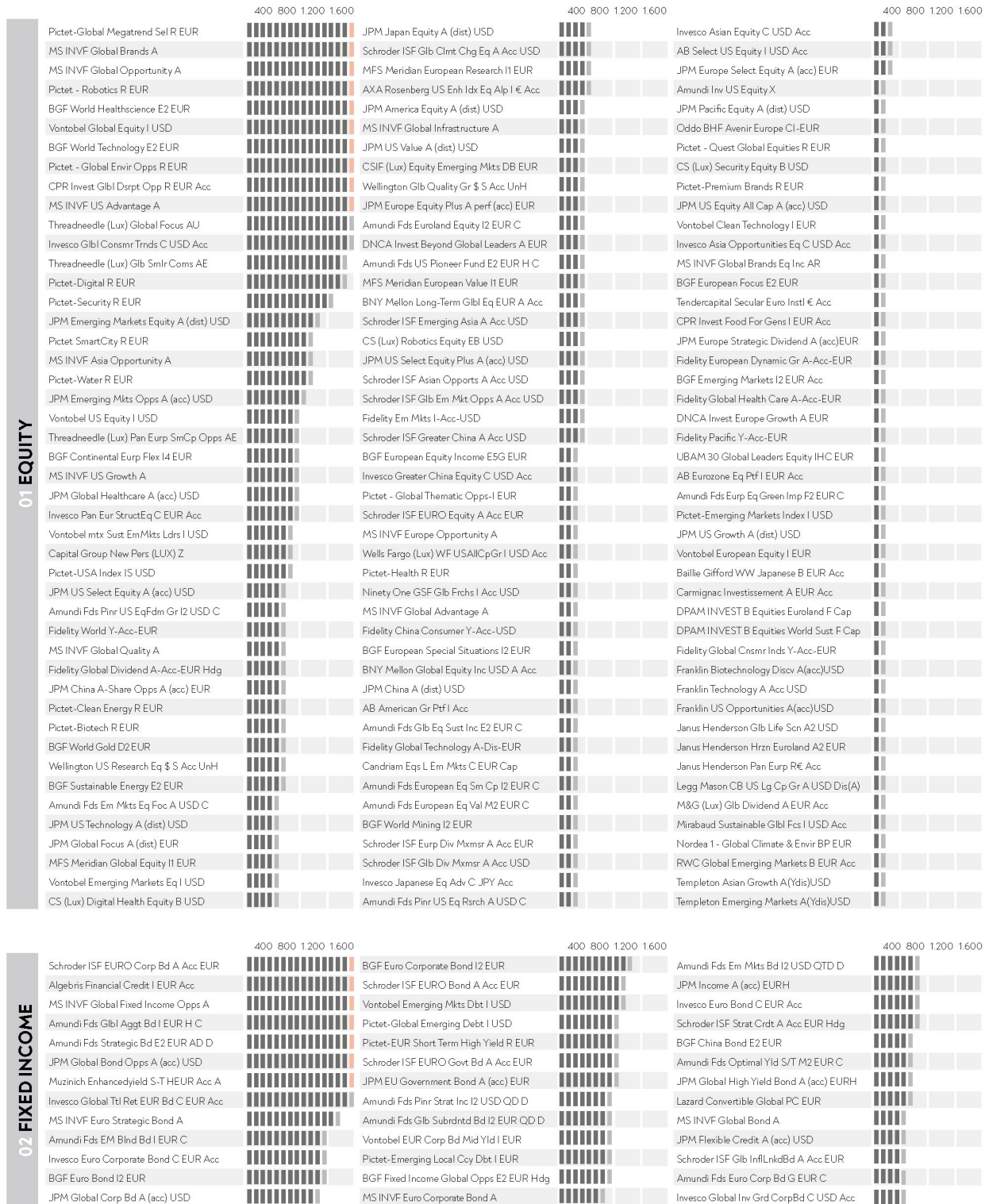
* Sono inclusi fondi e SICAV, gestioni patrimoniali e prodotti assicurativi/previdenziali. Dati al 28 febbraio 2021, in milioni di euro.

** Il dato si riferisce al numero di consulenti finanziari abilitati all'offerta fuori sede con portafoglio > 0. Dati al 28 febbraio 2021.

PANORAMA BAROMETRO

I FONDI INTERNAZIONALI BLOCKBUSTER IN ITALIA NEL 2021

Per avere il rating di Blockbuster, i prodotti internazionali devono raggiungere i 200 milioni di euro di patrimonio distribuito nel mercato italiano. Fonte: Società di gestione e diverse piattaforme di distribuzione.



Fondi con più di 1 miliardo di asset in capo ai clienti italiani. Fonte: dati di elaborazione propria del team di Analisi FundsPeople, svolta attraverso diverse piattaforme di distribuzione e società di gestione. I fondi appartenenti al gruppo Fixed Income includono anche i prodotti convertibili.

La proprietà intellettuale è riconducibile alla fonte specificata in testa alla pagina. Il ritaglio stampa è da intendersi per uso privato



I FONDI INTERNAZIONALI BLOCKBUSTER IN ITALIA NEL 2021

Per avere il rating di Blockbuster, i prodotti internazionali devono raggiungere i 200 milioni di euro di patrimonio distribuito nel mercato italiano. Fonte: Società di gestione e diverse piattaforme di distribuzione.

| | 400 | 800 | 1200 | 1600 | | 400 | 800 | 1200 | 1600 | | 400 | 800 | 1200 | 1600 | |
|---|---|-----|------|------|---|---|-----|------|------|--|--|-----|------|------|---|
| 02 FIXED INCOME | Muzinich Global Tact Crdt HEUR Acc A | █ | █ | █ | █ | NN (L) US Credit I Cap EUR H i | █ | █ | █ | █ | SWC (LU) BF Responsible COCO ATH EUR | █ | █ | █ | |
| | Capital Group Gbl Hi IncOpps(LUX)Z | █ | █ | █ | █ | JPM Global Strat Bd A perf(acc) EURH | █ | █ | █ | █ | AB European Income I2 Acc | █ | █ | █ | |
| | Schroder ISF EURO Crdt Convct A Acc EUR | █ | █ | █ | █ | Tendercapital Bd Two Steps Instl EUR Acc | █ | █ | █ | █ | SchroderISF Gbl High Yield A Acc \$ | █ | █ | █ | |
| | Threadneedle (Lux) Gbl Corp Bd AU | █ | █ | █ | █ | Amundi Fds Em Lcl Ccy Bd M2 EUR C | █ | █ | █ | █ | Tendercapital Gbl Bd Shrt Durlnst€AccAI | █ | █ | █ | █ |
| | Invesco Euro Short Term Bond C EUR Acc | █ | █ | █ | █ | HSBC GIF Euro High Yield Bond AC | █ | █ | █ | █ | Capital Group Em Mkts Dbt (LUX) Z | █ | █ | █ | █ |
| | Candriam Bds Euro High Yld C EUR Cap | █ | █ | █ | █ | Capital Group Euro Bond (LUX) Z | █ | █ | █ | █ | Carmignac Sécurité A EUR Acc | █ | █ | █ | █ |
| | Schroder ISF Gbl Corp Bd A Acc USD | █ | █ | █ | █ | BGF Global High Yield Bond D2 EUR Hedged | █ | █ | █ | █ | Carmignac Pf Uncons Euro FI A EUR Acc | █ | █ | █ | █ |
| | Schroder ISF EURO Hi Yld A Acc EUR | █ | █ | █ | █ | Fidelity Euro Short Term Bond E-Acc-EUR | █ | █ | █ | █ | Carmignac Pf Uncons Gbl Bd A EUR Acc | █ | █ | █ | █ |
| | JPM Global Government Bond A (acc) EUR | █ | █ | █ | █ | JPM Emerging Markets Debt A (dist) EURH | █ | █ | █ | █ | Threadneedle (Lux) European Strat Bd AE | █ | █ | █ | █ |
| | Neuberger Berman EM DbtHrdCcy USD I C | █ | █ | █ | █ | JPM Europe High Yld Bd A (dist) EUR | █ | █ | █ | █ | DPAM L Bonds Emerging Markets Sust F EUR | █ | █ | █ | █ |
| | Schroder ISF Gbl Convert Bd A Acc USD | █ | █ | █ | █ | Pictet-EUR Short Mid-Term Bonds R | █ | █ | █ | █ | New Capital Wthy Ntn Bd USD Inst Inc | █ | █ | █ | █ |
| | Fidelity Gbl SD Inc A-Acc-EUR (€/\$ hdg) | █ | █ | █ | █ | UBAM Global High Yield Solution IHC EUR | █ | █ | █ | █ | Franklin Euro High Yield A(Ydis)EUR | █ | █ | █ | █ |
| | Amundi Fds Euro Govt Bd A EUR C | █ | █ | █ | █ | Amundi Fds Pioneer US Bd E2 EUR C | █ | █ | █ | █ | Franklin European Ttl Ret A(Mdis)EUR | █ | █ | █ | █ |
| | JPM Emerg Mkts Lcl Ccy Dbt A (acc) EUR | █ | █ | █ | █ | Pictet-EUR Short Term Corp Bds R | █ | █ | █ | █ | Franklin Strategic Income A(Mdis)USD | █ | █ | █ | █ |
| | Schroder ISF Global Bond A Acc USD | █ | █ | █ | █ | AXAWF Global High Yield Bds I Cap EUR H | █ | █ | █ | █ | Templeton Global Bond A(Mdis)USD | █ | █ | █ | █ |
| | Amundi Fds Optimal Yield M2 EUR C | █ | █ | █ | █ | Vontobel Bond Global Aggt I EUR | █ | █ | █ | █ | Templeton Global Ttl Ret A(Mdis)USD | █ | █ | █ | █ |
| | Invesco India Bond C USD Acc | █ | █ | █ | █ | BGF Emerging Markets Bond A2 EUR Hedged | █ | █ | █ | █ | Insight Sust Euro Corp Bd A EUR Acc | █ | █ | █ | █ |
| | JPM Financials Bond A (acc) EUR | █ | █ | █ | █ | MS INVF Euro Bond A | █ | █ | █ | █ | Janus Henderson Hrnz Euro HY Bd A2 EUR | █ | █ | █ | █ |
| | Amundi Fds Euro Aggr Bd I EUR C | █ | █ | █ | █ | ODDO BHF Euro Credit Short Dur CI-EUR | █ | █ | █ | █ | Jupiter Dynamic Bond I EUR Acc | █ | █ | █ | █ |
| | Pictet-EUR Bonds I | █ | █ | █ | █ | MS INVF Emerging Mkts Corp Debt A | █ | █ | █ | █ | M&G (Lux) Gbl FI Rt HY A H EUR Acc | █ | █ | █ | █ |
| | Raiffeisen-Euro-ShortTerm-Rent R VT | █ | █ | █ | █ | Pictet-USD Government Bonds I USD | █ | █ | █ | █ | M&G (Lux) Em Mkts Bd A EUR Acc | █ | █ | █ | █ |
| | Schroder ISF EURO S/T Bd A Acc EUR | █ | █ | █ | █ | Pictet-Emerging Corporate Bds HI EUR | █ | █ | █ | █ | M&G (Lux) Gbl Macro Bd A EUR Acc | █ | █ | █ | █ |
| | JPM Income Opp A perf (acc) EURH | █ | █ | █ | █ | Fidelity Euro Bond A-Acc-EUR | █ | █ | █ | █ | M&G (Lux) Euro Corp Bd A EUR Acc | █ | █ | █ | █ |
| | JPM US Aggregate Bond A (dist) USD | █ | █ | █ | █ | UBAM Global Convertible Bond RC EUR | █ | █ | █ | █ | Mirabaud Global Strategic Bd I USD Acc | █ | █ | █ | █ |
| | JPM Global Convert (EUR) A (dist) EUR | █ | █ | █ | █ | JPM Emerg Mkts Corp Bd A (acc) EURH | █ | █ | █ | █ | Nordea 1 - European Covered Bond BP EUR | █ | █ | █ | █ |
| | MS INVF European HY Bd A | █ | █ | █ | █ | Muzinich Eurp Loans Hdg Euro Acc H | █ | █ | █ | █ | Nordea 1 - European High Yld Bd BI EUR | █ | █ | █ | █ |
| | AXAWF Euro Credit Plus I Cap EUR | █ | █ | █ | █ | MS INVF Short Maturity Euro Bond A | █ | █ | █ | █ | Nordea 1 - Low Dur Eurp Cov Bd BP EUR | █ | █ | █ | █ |
| | EdR SICAV Financial Bonds I EUR | █ | █ | █ | █ | Wellington Global Bond S USD Acc | █ | █ | █ | █ | Nordea 1 - European Fincl Dbt BI EUR | █ | █ | █ | █ |
| | Candriam Bds Em Mkts C USD Cap | █ | █ | █ | █ | JPM Emerg Mkts Strat Bd A perf (acc) EURH | █ | █ | █ | █ | Nordea 1 - European Cross Credit BP EUR | █ | █ | █ | █ |
| | Neuberger Berman Shrt Dur€M DbtUSD I Acc | █ | █ | █ | █ | Candriam Bds Euro Short Term C EUR Cap | █ | █ | █ | █ | Nordea 1 - Emerging Market Bond BP EUR | █ | █ | █ | █ |
| AXAWF Euro Credit Short Dur I Cap EUR | █ | █ | █ | █ | MS INVF Global Convertible Bond A | █ | █ | █ | █ | Nordea 1 - Flexible Fixed Income BPEUR | █ | █ | █ | █ | |
| Pictet-EUR Government Bonds I | █ | █ | █ | █ | GFG Funds-Euro Global Bd I EUR Acc | █ | █ | █ | █ | Tikehau Short Duration I-R EUR Acc | █ | █ | █ | █ | |
| Lazard Credit FI PVC EUR | █ | █ | █ | █ | Schroder ISF US Dllr Bd A Acc USD | █ | █ | █ | █ | Franklin Gbl Convert Secs A(acc)USD | █ | █ | █ | █ | |
| Pictet-Global Bonds I EUR | █ | █ | █ | █ | AXAWF Global Infl Bds I Cap EUR | █ | █ | █ | █ | Nordea 1 - European Fincl Dbt BI EUR | █ | █ | █ | █ | |
| 03 MULTI-ASSET / ALTERNATIVI | JPM Global Income A (div) EUR | █ | █ | █ | █ | BSF European Select Strategies I2 EUR | █ | █ | █ | █ | SWC (LU) BF Resp Gbl Abs Rtn ATH EUR | █ | █ | █ | |
| | Invesco Pan European Hi Inc C EUR Acc | █ | █ | █ | █ | Algebris Global Credit Oppst I EUR Acc | █ | █ | █ | █ | Schroder ISF Gbl MA Bal A Acc EUR | █ | █ | █ | |
| | MS INVF Global Bal Rsk Contr FOFA | █ | █ | █ | █ | Schroder ISF Gbl MA Inc A Acc USD | █ | █ | █ | █ | Capital Group EM Ttl Opps (LUX) Z | █ | █ | █ | |
| | Pictet-Multi Asset Global Opps R EUR | █ | █ | █ | █ | MS INVF Global Balanced A | █ | █ | █ | █ | Carmignac Patrimoine A EUR Acc | █ | █ | █ | |
| | First Eagle Amundi Income Builder FHE-C | █ | █ | █ | █ | DNCA Invest Alpha Bonds A EUR | █ | █ | █ | █ | Franklin Income A(Mdis)USD | █ | █ | █ | |
| | Raiffeisen-Nachhaltigkeit-Mix VT | █ | █ | █ | █ | Invesco Global Targeted Ret C EUR Acc | █ | █ | █ | █ | Franklin K2 Alt Strats A(acc)USD | █ | █ | █ | |
| | BGF Global Allocation E2 EUR Hedged | █ | █ | █ | █ | Dachfonds Südtirol R VT | █ | █ | █ | █ | Janus Henderson Balanced A2 USD | █ | █ | █ | |
| | DNCA Invest Eurose A EUR | █ | █ | █ | █ | Amundi Fds Mlt Asst RI Ret F2 EUR C | █ | █ | █ | █ | Janus Henderson UK Abs Ret R€ Acc (hdg) | █ | █ | █ | |
| | Invesco Global Income C EUR Acc | █ | █ | █ | █ | Candriam Bds Crdt Opps C EUR Cap | █ | █ | █ | █ | Legg Mason WA Mcr OppBd A USD Acc | █ | █ | █ | |
| | Amundi Fds Global MA Cnsv M2 EUR C | █ | █ | █ | █ | BNY Mellon Gbl RI Ret (EUR) A Acc | █ | █ | █ | █ | Lyxor/Tiedemann Arbitrage Strat I EUR | █ | █ | █ | |
| | JPM Global Macro Opps A (acc) EUR | █ | █ | █ | █ | HSBC GIF Multi-Asset Style Factors IC | █ | █ | █ | █ | M&G (Lux) Conservative Allc A EUR Acc | █ | █ | █ | |
| | JPM Global Income Cnsv A (acc) EUR | █ | █ | █ | █ | MFS Meridian Prudent Wealth A1 EUR | █ | █ | █ | █ | M&G (Lux) Dynamic Allocation A EUR Acc | █ | █ | █ | |
| | BSF Fixed Income Strategies E2 EUR | █ | █ | █ | █ | Capital Group Global Allc (LUX) Z | █ | █ | █ | █ | M&G (Lux) Income Allocation A EUR Acc | █ | █ | █ | |
| | Amundi Fds Abs Ret MS I EUR C | █ | █ | █ | █ | Pictet Absolute Ret Fxd Inc HR EUR | █ | █ | █ | █ | M&G (Lux) Optimal Income A EUR Acc | █ | █ | █ | |
| | JPM Global Balanced A (acc) EUR | █ | █ | █ | █ | Amundi Fds Global Mlt-Asst M2 EUR C | █ | █ | █ | █ | Man AHL TargetRisk I USD | █ | █ | █ | |
| | BGF Global Multi-Asset Inc ESG EUR H | █ | █ | █ | █ | MS INVF Global Balanced Income AR | █ | █ | █ | █ | Man GLG Alpha Select Alt IL GBP Acc | █ | █ | █ | |
| | BGF ESG Multi-Asset C2 EUR | █ | █ | █ | █ | BSF Global Event Driven E2 EUR H | █ | █ | █ | █ | Man GLG Innovation Eq Alt IN USD Acc | █ | █ | █ | |
| | Amundi Fds Euro MA Trgt Inc M2 EUR QTI D | █ | █ | █ | █ | Amundi Fds Protect 90 G2 EUR C | █ | █ | █ | █ | Muzinich LongShortCreditYld HEUR Acc E | █ | █ | █ | |
| | First Eagle Amundi International IHE-C | █ | █ | █ | █ | BSF European Absolute Return I2 EUR | █ | █ | █ | █ | Nordea 1 - Alpha 10 MA BP EUR | █ | █ | █ | |
| | JPM Global Multi Strategy Inc A (div) EUR | █ | █ | █ | █ | Vontobel Multi Asset Defensive I EUR | █ | █ | █ | █ | Nordea 1 - Alpha 15 MA BP EUR | █ | █ | █ | |
| Invesco Balanced-Risk Allc C EUR Acc | █ | █ | █ | █ | JPM Total Emerging Mkts Inc A (acc) USD | █ | █ | █ | █ | Nordea 1 - Stable Return BP EUR | █ | █ | █ | | |
| Amundi Fds Multi-Strat Gr I EUR AD D | █ | █ | █ | █ | SWC (LU) PF Sust Balanced (EUR) AT | █ | █ | █ | █ | R-co Valor C EUR | █ | █ | █ | | |
| Fidelity Global Mlt Ast Inc A-Acc-EUR H | █ | █ | █ | █ | CS (Lux) Portfolio Yield CHF B | █ | █ | █ | █ | Tikehau Income Cross Assets R Acc EUR | █ | █ | █ | | |
| Amundi Fds Mlt Asst Sust Fut G EUR C | █ | █ | █ | █ | Amundi Fds Gbl MA Trg Inc E2 EUR C | █ | █ | █ | █ | | █ | █ | █ | | |

Fondi con più di 1 miliardo di asset in capo ai clienti italiani. Fonte: dati di elaborazione propria del team di Analisi FundsPeople, svolta attraverso diverse piattaforme di distribuzione e società di gestione. I fondi appartenenti al gruppo Multi-Asset / Alternativi includono anche i prodotti convertibili, mentre i fondi appartenenti al gruppo Multi-Asset / Alternativi includono anche i prodotti convertibili Morningstar 'Miscellaneous'.

La proprietà intellettuale è riconducibile alla fonte specificata in testa alla pagina. Il ritaglio stampa è da intendersi per uso privato

TENDENZE **IN PRIMO PIANO**

di Filippo Luini



FONDI TEMATICI

I TREND DEL FUTURO CONTINUANO AD ATTRARRE GLI INVESTITORI

Tra le strategie che consentono di esporsi a uno o più temi d'investimento presenti nell'universo di fondi con **Marchio FundsPeople** spicca una buona presenza di rating Blockbuster (B), un indizio della capacità di questa tipologia di prodotti di generare masse.

Sono 991 i fondi che compongono l'universo dei prodotti con **Marchio FundsPeople** per il 2021. Di questi sono 34 le strategie che hanno ottenuto il rating Preferito dagli Analisti (A), 477 i fondi con rating Blockbuster (B) e 600 quelli con rating Consistente (C). Alcuni fondi hanno ottenuto più di un rating, motivo per cui la somma dei singoli rating risulta maggiore rispetto a quello dei fondi con **Marchio FundsPeople**.

Ad esempio, sono 11 i prodotti che hanno ottenuto il triplo rating ABC.

METODOLOGIA

Lo scopo di quest'analisi realizzata dal team di **FundsPeople** è di dare evidenza ai fondi tematici presenti nell'universo dei prodotti con **Marchio FundsPeople**. Lo schema interpretativo per organizzare i prodotti è la tassonomia proposta da Morningstar nel 'Global Thematic Funds Landscape' di febbraio 2020.

Si tratta di una classificazione dai confini non rigidi e in evoluzione, anche per i periodici cambiamenti delle esposizioni nei portafogli. Anche la definizione generale di fondi tematici a cui si fa riferimento è quella proposta da Morningstar, per cui si intendono come tematici "i prodotti che selezionano i titoli in portafoglio in base alla loro esposizione a uno o più temi d'investimento". Questi temi possono riguardare tendenze macroeconomiche o strutturali che includono ad ►

| FONDI 'TECHNOLOGY' CON MARCHIO FUNDSPEOPLE | | | |
|--|---|--------------------------------|--------------------------|
| TEMA | FONDO | SOCIETÀ | MARCHIO FUNDSPEOPLE |
| CONNECTIVITY | Pictet SmartCity | Pictet AM | FUNDS PEOPLE FABC |
| | Pictet Digital | Pictet AM | FUNDS PEOPLE FABC |
| ROBOTICS + AUTOMATION | Credit Suisse (Lux) Robotics Equity Fund | Credit Suisse AM | FUNDS PEOPLE FABC |
| | DWS Smart Industrial Technologies | DWS Group | FUNDS PEOPLE FABC |
| ARTIFICIAL INTELLIGENCE + BIG DATA | Pictet Robotics | Pictet AM | FUNDS PEOPLE FABC |
| | Allianz Global Artificial Intelligence | Allianz Global Investors | FUNDS PEOPLE FABC |
| FINTECH | Jupiter Financial Innovation | Jupiter AM | FUNDS PEOPLE FABC |
| | BlackRock Global Funds World Healthscience Fund | BlackRock | FUNDS PEOPLE FABC |
| HEALTHTECH | Credit Suisse (Lux) Digital Health Equity Fund | Credit Suisse AM | FUNDS PEOPLE FABC |
| | Franklin Biotechnology Discovery Fund | Franklin Templeton Investments | FUNDS PEOPLE FABC |
| | Pictet Biotech | Pictet AM | FUNDS PEOPLE FABC |
| | Polar Capital Funds PLC Biotechnology Fund | Polar Capital Funds | FUNDS PEOPLE FABC |
| | Variopartner SICAV MIV Global Medtech Fund | Vontobel AM | FUNDS PEOPLE FABC |
| | Aberdeen Standard SICAV I Global Innovation Equity Fund | Aberdeen Standard Investments | FUNDS PEOPLE FABC |
| MULTIPLE TECHNOLOGY | BlackRock Global Funds World Technology Fund | BlackRock | FUNDS PEOPLE FABC |
| | Candriam Equities L Europe Innovation | CANDRIAM | FUNDS PEOPLE FABC |
| | Fidelity Funds Global Technology Fund | Fidelity International | FUNDS PEOPLE FABC |
| | Franklin Technology Fund | Franklin Templeton Investments | FUNDS PEOPLE FABC |
| | Janus Henderson Capital Funds plc Global Technology and Innovation Fund | Janus Henderson Investors | FUNDS PEOPLE FABC |
| | JPMorgan Funds US Technology Fund | J.P. Morgan AM | FUNDS PEOPLE FABC |
| | Polar Capital Global Technology Fund | Polar Capital Funds | FUNDS PEOPLE FABC |

Fonte: Dati propri FundsPeople e Morningstar 'Global Thematic Funds Landscape', febbraio 2020.

SELEZIONANO I TITOLI IN PORTAFOGLIO IN BASE ALLA LORO ESPOSIZIONE A UNO O PIÙ TEMI DI INVESTIMENTO

| FONDI 'PHYSICAL WORLD' CON MARCHIO FUNDSPEOPLE | | | |
|--|--|-------------------------------|--------------------------|
| TEMA | FONDO | SOCIETÀ | MARCHIO FUNDSPEOPLE |
| AGRICOLTURE | CPR Invest Food For Generations | Amundi Group | FUNDS PEOPLE FABC |
| | Pictet Nutrition | Pictet AM | FUNDS PEOPLE FABC |
| RESOURCES MANAGEMENT | Aberdeen Standard SICAV I World Resources Equity Fund | Aberdeen Standard Investments | FUNDS PEOPLE FABC |
| | Pictet Water | Pictet AM | FUNDS PEOPLE FABC |
| ENERGY TRANSITION | Amundi Funds European Equity Green Impact | Amundi Group | FUNDS PEOPLE FABC |
| | BlackRock Global Funds Sustainable Energy Fund | BlackRock | FUNDS PEOPLE FABC |
| | BNP Paribas Funds Climate Impact | BNP Paribas AM | FUNDS PEOPLE FABC |
| | Mirova Europe Environmental Equity Fund | Natixis IM | FUNDS PEOPLE FABC |
| | Nordea 1 Global Climate and Environment Fund | Nordea AM | FUNDS PEOPLE FABC |
| | Pictet Clean Energy | Pictet AM | FUNDS PEOPLE FABC |
| | Pictet Global Environmental Opportunities | Pictet AM | FUNDS PEOPLE FABC |
| | OpenWorld plc Russell Investments Global Low Carbon Equity Fund | Russell Investments | FUNDS PEOPLE FABC |
| | Schroder International Selection Fund Global Climate Change Equity | Schroders | FUNDS PEOPLE FABC |
| | Vontobel Fund Clean Technology | Vontobel AM | FUNDS PEOPLE FABC |

Fonte: Dati propri FundsPeople e Morningstar 'Global Thematic Funds Landscape', febbraio 2020.

TENDENZE IN PRIMO PIANO

FONDI 'SOCIAL' CON MARCHIO FUNDSPEOPLE

| TEMA | FONDO | SOCIETÀ | MARCHIO FUNDSPEOPLE |
|--------------|---|------------------------------|---------------------|
| CONSUMER | Fidelity Funds Global Consumer Industries Fund | Fidelity International | FONDSPEOPLE FABC |
| | Fidelity Funds China Consumer Fund | Fidelity International | FONDSPEOPLE FABC |
| | Invesco Funds Invesco Global Consumer Trends Fund | Invesco | FONDSPEOPLE FABC |
| | Mirae Asset Global Discovery Fund Asia Great Consumer Equity Fund | Mirae Asset GI | FONDSPEOPLE FABC |
| | Pictet Premium Brands | Pictet AM | FONDSPEOPLE FABC |
| | Robeco Global Consumer Trends | Robeco | FONDSPEOPLE FABC |
| DEMOGRAPHICS | Candriam Equities L Global Demography | CANDRIAM | FONDSPEOPLE FABC |
| | Fonditalia Millennials Equity | Fideuram AM SGR | FONDSPEOPLE FABC |
| | Generali Investments SICAV SRI Ageing Population | Generali Investments SGR | FONDSPEOPLE FABC |
| | Gamax Funds Junior | Mediolanum IF | FONDSPEOPLE FABC |
| SECURITY | Credit Suisse (Lux) Security Equity Fund | Credit Suisse AM | FONDSPEOPLE FABC |
| | Pictet Security | Pictet AM | FONDSPEOPLE FABC |
| WELLNESS | Janus Henderson Capital Funds plc Global Life Sciences Fund | Janus Henderson Investors | FONDSPEOPLE FABC |
| | Pictet Health | Pictet AM | FONDSPEOPLE FABC |
| | Sycomore Fund Happy @ Work | Sycomore AM | FONDSPEOPLE FABC |
| POLITICAL | Echiquier Positive Impact Europe | La Financière de l'Echiquier | FONDSPEOPLE FABC |
| | RobecoSAM Global SDG Equities | Robeco | FONDSPEOPLE FABC |
| | RobecoSAM Global Gender Equality Impact Equities | Robeco | FONDSPEOPLE FABC |

Fonte: Dati propri FundsPeople e Morningstar 'Global Thematic Funds Landscape', febbraio 2020.

FONDI 'BROAD THEMATIC' CON MARCHIO FUNDSPEOPLE

| FONDO | SOCIETÀ | MARCHIO FUNDSPEOPLE |
|---|----------------------|---------------------|
| CPR Invest Global Disruptive Opportunities | Amundi Group | FONDSPEOPLE FABC |
| DPAM INVEST B Equities NewGems Sustainable | DPAM | FONDSPEOPLE FABC |
| Federated Hermes Impact opportunities Equity Fund | Federated Hermes | FONDSPEOPLE FABC |
| LUX IM Pictet Future Trends | BG FM | FONDSPEOPLE FABC |
| Fundquest Ethisworld | BNP Paribas AM | FONDSPEOPLE FABC |
| GAM Star Disruptive Growth | GAM SGR | FONDSPEOPLE FABC |
| Mediolanum Innovative Thematic Opportunities | Mediolanum IF | FONDSPEOPLE FABC |
| DNCA Invest Beyond Global Leaders | Natixis IM | FONDSPEOPLE FABC |
| Pictet Global Megatrend Selection | Pictet AM | FONDSPEOPLE FABC |
| Pictet Global Thematic Opportunities | Pictet AM | FONDSPEOPLE FABC |
| Tendercapital Secular Euro | Tendercapital | FONDSPEOPLE FABC |

Fonte: Dati propri FundsPeople e Morningstar 'Global Thematic Funds Landscape', febbraio 2020.

esempio i cambiamenti demografici o i progressi tecnologici. Nello stabilire il quadro di riferimento, Morningstar ha dato rilievo al concetto di intenzionalità di un fondo nel partecipare a un tema secolare, che in molti casi risulta espressa nella denominazione del veicolo di investimento. L'analisi è limitata ai fondi azionari, mentre sono escluse altre asset class, in particolare

i fondi a reddito fisso. Questo perché, come anche riportato da Morningstar, "il loro profilo d'investimento è meno adatto a catturare il potenziale di crescita dei trend emergenti e, di conseguenza, il mercato di questi fondi è largamente inesistente". L'analisi dei fondi sostenibili ha richiesto una riflessione ulteriore: sono inclusi a condizione che cerchino di catturare

un trend specifico della sostenibilità, come la transizione energetica o il perseguimento degli SDGs. Vengono perciò estromessi la maggior parte dei fondi ESG 'ampi' che selezionano i titoli in base all'impiego di criteri ESG all'interno del processo di investimento. Infine un altro aspetto da evidenziare, come anche rilevato nello studio di Morningstar, è la linea di demarcazione tra settori e temi, che può risultare sfocata. Come regola generale sono stati omessi i fondi che assomigliano troppo al settore principale, come è accaduto ad esempio per alcuni prodotti troppo specificamente rappresentativi del settore healthcare per individuare un tema.

I DATI

I fondi tematici con Marchio FundsPeople per il 2021 sono 64. La tassonomia Morningstar distingue quattro grandi gruppi o "broad themes": technology, physical world, social e broad thematic che sottintendono a loro volta dei temi più specifici. ▶

TENDENZE **IN PRIMO PIANO**

SONO 64 I FONDI TEMATICI CON **MARCHIO FUNDSPEOPLE,** TRA I TEMI PIÙ RAPPRESENTATI **ENERGY TRANSITION E MULTIPLE TECHNOLOGY**

Nella categoria technology rientrano 21 strategie con **Marchio FundsPeople**: due fondi intercettano il tema della connectivity, in cui figurano diversi sotto temi tra cui smart city e l'economia digitale. Tre sono le strategie che puntano su robotica e automazione, una sull'intelligenza artificiale, una sul fintech, sei sull'healthtech che comprende biotecnologie e nuovi sviluppi in campo medico. Otto sono infine i fondi multiple technology che investono in uno spettro più largo di tecnologie e innovazione.

Sotto il cappello physical world compaiono i temi della gestione delle risorse, della transizione verso un mondo a basse emissioni di carbonio o delle fonti alternative di energia. Nel novero di strategie con **Marchio FundsPeople** si riscontrano 14 soluzioni esposte a questi ambiti: due sull'agricoltura, due sulle risorse e 10 su transizione energetica e cambiamento climatico.

L'etichetta social riguarda, invece, i cambiamenti strutturali della società, come ad esempio quelli demografici, trend del consumo o gli obiettivi politici. Sei fondi sono dedicati ai consumatori globali, in cui rientrano la crescita dei consumi in Asia e Cina. Quattro sono rivolti ai mutamenti demografici, ad esempio i Millennials o sull'invecchiamento della popolazione, due i fondi sul tema della security, tre sul wellness e tre puntano sugli impatti politici, tra cui SDGs e uguaglianza di genere.

I broad thematic sono quei fondi che investono in più temi appartenenti agli insiemi sopra citati. In questo gruppo si possono contare 11 soluzioni, legate ad esempio ai megatrend e disruptive opportunities.

La distribuzione dei fondi con **Marchio FundsPeople** nelle quattro macro tematiche risulta abbastanza omogenea, con una prevalenza di fondi concentrati sotto l'ombrello technology (21), seguiti da social (18), physical world (14) e broad thematic. Tra i singoli temi più rappresentati si stagliano l'energy transition (10 fondi), multiple technology (8) seguiti da healthtech e consumer (6 ciascuno). Degni di nota i dati sulla frequenza dei vari rating. Il rating B, assegnato sulla base delle masse gestite, è quello più rappresentato con 39 prodotti. Il rating C, indice di stabilità dei rendimenti nel tempo e controllo del rischio di un prodotto, appare 27 volte. Sono infine quattro i rating A, assegnato in base ad un sondaggio di **FundsPeople** tra i fund selector del Sud Europa (Italia, Spagna e Portogallo).

La predominanza dei rating B è sicuramente un aspetto su cui soffermarsi, a testimonianza dell'interesse che i fondi tematici sanno suscitare negli investitori che li premiano in termini di masse investite. Infine, guardando alle società con il maggior numero di fondi tematici con **Marchio FundsPeople** la prima posizione spetta a Pictet Asset Management con 13 fondi, seguita da cinque case di gestione con tre fondi: Amundi, BlackRock, Credit Suisse AM, Fidelity International e Robeco. **ES**

32 **FUNDSPEOPLE** | MAGGIO



L'OPINIONE
DI



MARCIN ADAMCZYK
Head of Emerging Market Debt, NN IP

CACCIA AL RENDIMENTO NEL DEBITO EMERGENTE

Il debito dei mercati emergenti è un asset class ampia, diversificata e in crescita, che vale già oltre 5 miliardi di dollari. È inoltre una delle poche fonti di rendimento rimaste in un contesto di bassi tassi di interesse. In NN IP crediamo che una gestione attiva, un approccio rigoroso all'analisi dei fondamentali e una squadra solida, consentono di generare opportunità di rendimento interessanti all'interno di questa asset class. Siamo stati pionieri nei mercati emergenti con la nostra principale strategia del debito dei mercati emergenti in valuta forte, con un track record di lunga e consolidata esperienza. Il segreto di una costante sovraperformance è una combinazione di tre fattori. Primo, un team dedicato al debito dei mercati emergenti, composto da 26 professionisti con competenze e esperienze diverse alle spalle. Secondo, il processo d'investimento che contraddistingue il nostro stile d'investimento dal oltre 27 anni, ed è un approccio sperimentato e testato in diversi contesti e circostanze di mercato. E infine, il nostro approccio flessibile al processo d'investimento che ci permette di ottimizzarlo per rispondere alle diverse condizioni dei mercati e dell'asset class. La recente integrazione dei fattori ESG ne è un esempio.

SCOPRI I FONDI CON IL MARCHIO **FUNDS PEOPLE** ^{20 21} **ABC**

Sono prodotti che hanno il favore degli analisti, sono campioni d'incassi (Blockbuster) o sono consistenti, per un totale di 991 nel 2021.

In un mercato come quello italiano che conta più di 30 mila classi di fondi registrati, vi offriamo i fondi con **Marchio FundsPeople 2021**. Il team di Analisi, attraverso l'utilizzo di un modello econometrico proprietario, ha selezionato 991 prodotti con **Marchio FundsPeople**, che si evidenziano per uno o più dei tre criteri qui di seguito:

FA Preferito dagli Analisti. Sono fondi che accumulano un minimo di cinque voti di fund selector all'interno del sondaggio annuale realizzato in Italia, Spagna e Portogallo. I fondi registrati in Italia che hanno questo rating sono 34.

FB Blockbuster. Sono i fondi più venduti sul mercato. Si tratta di prodotti che, al 31 dicembre 2020, registravano un patrimonio in Italia maggiore o uguale a 200 milioni di euro. Per i fondi internazionali si tiene in considerazione solo del volume appartenente ai clienti italiani, mentre per i fondi locali anche del dato di raccolta negli ultimi tre anni pari al 25% del patrimonio del fondo, tramite la piattaforma Morningstar Direct. In Italia, i prodotti che hanno questo rating sono 477.

FC Consistente. Il nostro team di Analisi, diretto da María Folqué, ha sviluppato un modello di selezione proprio per distinguere i prodotti più consistenti di ogni categoria, partendo dai dati Morningstar Direct degli ultimi sei anni. In particolare, si analizzano i fondi disponibili alla vendita in Italia con un track record minimo di tre anni a fine 2020. Per ogni singolo fondo si seleziona solo una classe: la più antica tra quelle disponibili alla vendita in Italia.

In questo modo, si genera un universo di 5.989 prodotti, all'interno del quale confrontiamo ogni fondo con quelli della medesima categoria attraverso due scorecard. La prima prende in esame i criteri di rendimento e volatilità accumulata a 3 e 5 anni; la seconda usa i dati di rendi-

mento e volatilità a cicli chiusi negli ultimi cinque anni (2016, 2017, 2018, 2019 e 2020) al fine di contrastare l'effetto cumulativo. In entrambi i casi il rendimento e la volatilità hanno un peso rispettivamente del 65% e 35%. Filtriamo quindi i fondi situati nel primo quintile per rendimento e volatilità ed eliminiamo i fondi con patrimonio inferiore ai 50 milioni di euro al 31 dicembre 2020.

I prodotti italiani col rating Consistente **FundsPeople 2021** sono 600. Nei tre casi, si escludono dall'analisi i fondi garantiti, monetari, obbligazionari a breve termine e quelli con target di rendimento. Su un totale di 991 prodotti, 11 fondi si sono aggiudicati il triplo rating **FundsPeople**. **e**

PRODOTTI CON IL TRIPLO RATING FUNDSPEOPLE 2021

| FONDO | CATEGORIA |
|---|--------------------------------|
| BlackRock Global Funds World Technology Fund | Technology Sector Equity |
| BlackRock Strategic Funds Global Event Driven Fund | Alternative Miscellaneous |
| BlueBay Investment Grade Euro Government Bond Fund | Europe Fixed Income |
| Fidelity Funds Euro Short Term Bond Fund | Europe Fixed Income |
| JPMorgan Funds Emerging Markets Equity Fund | Global Emerging Markets Equity |
| Jupiter Global Fund Jupiter Dynamic Bond | Global Fixed Income |
| MFS Meridian Funds European Value Fund | Europe Equity Large Cap |
| MFS Meridian Funds Prudent Wealth Fund | Aggressive Allocation |
| Morgan Stanley Investment Funds Asia Opportunity Fund | Asia ex-Japan Equity |
| PIMCO GIS Dynamic Multi Asset Fund | Flexible Allocation |
| Schroder International Selection Fund EURO Corporate Bond | Europe Fixed Income |



I FONDI CON MARCHIO FUNDSPEOPLE 2021

DATI AL 19 APRILE 2021

| FONDO | MARCHIO | RENDIMENTO ANNUALIZZATO | | VOLAT. 3 ANNI | VALUTA | FONDO | MARCHIO | RENDIMENTO ANNUALIZZATO | | VOLAT. 3 ANNI | VALUTA |
|---|--------------|-------------------------|--------|---------------|--------|---|--------------|-------------------------|--------|---------------|--------|
| | | 5 ANNI | 3 ANNI | | | | | 5 ANNI | 3 ANNI | | |
| Asia Fixed Income | | | | | | Eurizon SLJ Local Em Mkts Dbt Z EUR Acc | FA BC | | -0,26 | 12,24 | EUR |
| UBS (Lux) BF Full Cycl AsBd\$ Pacc | FA BC | 4,15 | 6,06 | 5,18 | USD | JPM Emerg Mkts Lcl Ccy Dbt A (acc) USD | FA BC | 2,04 | -0,7 | 13,33 | USD |
| HSBC GIF Asia Bond XC | FA BC | | 6,04 | 6,2 | USD | Anima BlueBay Reddito Emergenti AD | FA BC | 1,5 | -0,82 | 10,18 | EUR |
| BGF China Bond D3 USD | FA BC | 6,7 | 5,34 | 2,74 | USD | L&G Emerging Markets Bond I USD Acc | FA BC | | | | USD |
| AXAWF Asian Short Dur Bds I Cap USD | FA BC | 4,47 | 5,22 | 4,31 | USD | Euro Fixed Income | | | | | |
| Schroder ISF Asian Lcl Ccy Bd C Acc USD | FA BC | 4,23 | 4,52 | 6,67 | USD | Carmignac PF Credit W EUR Acc | FA BC | | 12,28 | 10,92 | EUR |
| Eurizon Bond Aggregate RMB Z EUR Acc | FA BC | | 4,42 | 3,19 | EUR | Algebris Financial Credit I EUR Acc | FA BC | 7,87 | 6,71 | 10,22 | EUR |
| Schroder ISF China Lcl Ccy Bd C Acc CNH | FA BC | 3,31 | 4,01 | 3,06 | CNH | AXAWF Euro 10 + LT I Cap EUR | FA BC | 4,33 | 6,39 | 8,34 | EUR |
| LUX IM Invesco Belt & Road Evolution HX | FA BC | | | | EUR | AXAWF Euro Credit Total Ret I Cap EUR | FA BC | 5,08 | 5,38 | 6,87 | EUR |
| Emerging Markets Fixed Income | | | | | | Fonditalia Financial Credit Bond T | FA BC | | 5,3 | 8,91 | EUR |
| Bairings EM Corp Bd A USD Acc | FA BC | 8,26 | 9,62 | 13,04 | USD | BGF European High Yield Bond D2 EUR | FA BC | 5,75 | 4,94 | 9,19 | EUR |
| Bairings EM Sovereign Debt Tr A USD Acc | FA BC | 8,79 | 8,69 | 11,42 | USD | Takeau Subfin E Acc | FA BC | 7,11 | 4,83 | 9,54 | EUR |
| Bairings EM Debt Short Duration A USD Acc | FA BC | 6,8 | 8,24 | 10,78 | USD | Janus Henderson Hirzn Euro HY Bd I2 EUR | FA BC | 5,4 | 4,66 | 9,91 | EUR |
| Ninety One GSF EM Inv Grd Cpd I Acc USD | FA BC | 6,65 | 7,97 | 7,69 | USD | Amundi Fds Gls Subrdntd Bd I2 EUR C | FA BC | 6,03 | 4,63 | 10,77 | EUR |
| BGF Emerging Markets Corp Bd I2 USD | FA BC | 6,77 | 6,97 | 9,21 | USD | Kempen (Lux) Euro High Yield AN | FA BC | | 4,63 | 7,83 | EUR |
| New Capital Withy Ntn Bd USD Inst Inc | FA BC | 5,41 | 6,8 | 7,27 | USD | Lazard Credit Fi SRI PVC EUR | FA BC | 5,62 | 4,61 | 9,42 | EUR |
| Jupiter Gbl Em Mkt Crp Bd I USD Acc | FA BC | | 6,72 | 9,7 | USD | BlueBay High Yield Bond B EUR | FA BC | 5,21 | 4,6 | 8,71 | EUR |
| Principal Finisterre Unc EMFI I2 Acc\$ | FA BC | | 6,36 | 7,89 | USD | M&G European HY Crdt Inv E EUR Acc | FA BC | 5,16 | 4,6 | 9,38 | EUR |
| JPM Emerg Mkts Inv Grd Bd A (acc) USD | FA BC | 4,39 | 6,07 | 6,99 | USD | Nordea 1 - European Find Dbt BI EUR | FA BC | 6,45 | 4,6 | 10,88 | EUR |
| iShares Em Mkts Govt Bd Ldx (LU) N7 EUR | FA BC | 3,97 | 5,88 | 9,66 | EUR | Acomea Breve Termine AI | FA BC | 3,45 | -4,41 | 6,42 | EUR |
| Eaton Vance Int(I)RL EMLclnc S Acc \$ | FA BC | 7,05 | 5,55 | 12,36 | USD | M&G European Credit Investment E EUR Acc | FA BC | 3,83 | 4,22 | 5,46 | EUR |
| BSF Emerging Mkts Shrt Dur Bd D2 USD | FA BC | | 5,54 | 8,05 | USD | Schroder ISF EURO Hi Yld C Acc EUR | FA BC | 5,45 | 4,22 | 12,18 | EUR |
| PIMCO GIS Em Mkts Bd Instl USD Acc | FA BC | 6,43 | 5,5 | 11,11 | USD | Schroder ISF EURO Crdt Convct C Acc EUR | FA BC | 4,78 | 4,2 | 7,13 | EUR |
| PIMCO GIS Em Mkts Bd ESG Ins USD Acc | FA BC | 5,97 | 5,5 | 10,71 | USD | Candriam Bds Euro High Yld C EUR Cap | FA BC | 4,35 | 4,16 | 6,55 | EUR |
| Jupiter Global EM Sht Dur Bd I USD Acc | FA BC | | 5,28 | 7,65 | USD | BlueBay Inv Grd Euro Aggt Bd I EUR | FA BC | 4,43 | 4,06 | 4,63 | EUR |
| Aviva Investors Em Mkts Bd I USD Acc | FA BC | 5,4 | 5,27 | 11,81 | USD | Robeco Corporate Hybrid bonds IH € | FA BC | | 4,02 | 8,6 | EUR |
| Wellington Oppoc EM Dbt S \$ Acc | FA BC | 5,88 | 5,02 | 11,29 | USD | UBS (Lux) BF EUR Flexible Pacc | FA BC | 2,44 | 3,93 | 6,94 | EUR |
| Amundi Fds Em Mkts Bd E2 EUR C | FA BC | 4,26 | 4,98 | 14,68 | EUR | DPAM L Bonds Higher Yield B | FA BC | 4,33 | 3,86 | 8,7 | EUR |
| Aviva Investors EM Corp Bd Ili EUR Acc | FA BC | 4,49 | 4,94 | 8,93 | EUR | Carmignac PF Flexible Bond A EUR Acc | FA BC | 2,7 | 3,85 | 5,22 | EUR |
| ERSTE BOND EM CORPORATE EUR R01 A | FA BC | 4,86 | 4,92 | 7,92 | EUR | UBS (Lux) BF EUR Flexible Pacc | FA BC | 6,73 | 3,84 | 8,53 | GBP |
| AS SICAV I EM Ttl Ret Bd I Qlnc USD | FA BC | 5,25 | 4,89 | 7,96 | USD | Schroder ISF EURO Corp Bd C Acc EUR | FA BC | 3,88 | 3,81 | 6,3 | EUR |
| Pictet-Global Emerging Debt P dy USD | FA BC | 4,28 | 4,88 | 11,72 | USD | Ellipsis High Yield Fund I EUR | FA BC | 3,92 | 3,68 | 6,38 | EUR |
| JPM Emerg Mkts Corp Bd A (acc) USD | FA BC | 4,87 | 4,75 | 9,29 | USD | L&G Euro Corporate Bond Z EUR Inc | FA BC | 3,25 | 3,67 | 5,21 | EUR |
| Pictet-Emerging Corporate Bds I USD | FA BC | 5,36 | 4,74 | 11,13 | USD | UBS (Lux) BF Euro Govt Bd I EUR Acc | FA BC | 3,86 | 3,65 | 4,31 | EUR |
| Neuberger Berman EM DbtHrdCcy USD I C | FA BC | 6,17 | 4,63 | 12,29 | USD | AXAWF Euro 7-10 I Cap EUR | FA BC | 2,74 | 3,6 | 4,4 | EUR |
| MS INVF Emerging Mkts Corp Debt Z | FA BC | 5,65 | 4,46 | 11,09 | USD | Nordea 1 - European High Yld Bd BI EUR | FA BC | 4,7 | 3,53 | 9,67 | EUR |
| Neuberger Berman Shrt DurEM DbtUSD I Acc | FA BC | 3,91 | 4,17 | 6,74 | USD | PriviEdge Frk Fk Er Agt Bd EUR NA | FA BC | | 3,5 | 4,57 | EUR |
| Candriam Sat Bd Em Mkts I \$ Inc | FA BC | | 4,16 | 9,41 | USD | Eurizon Bond Aggregate EUR Z EUR Acc | FA BC | | 3,49 | 4,54 | EUR |
| M&G (Lux) Em Mkts Bd CI USD Acc | FA BC | 6,08 | 3,97 | 11,8 | USD | UNIQA Eastern European Debt Fund A | FA BC | 3,81 | 3,41 | 7,58 | EUR |
| Nordea 1 - Emerging Mkt Debt TR BI USD | FA BC | | 3,75 | 8,75 | USD | MS INVF Euro Strategic Bond I | FA BC | 3,22 | 3,35 | 4,95 | EUR |
| BGF Emerging Markets Bond AI | FA BC | 4,5 | 3,6 | 13,83 | USD | EdR SICAV Financial Bonds I EUR | FA BC | 5,05 | 3,32 | 9,23 | EUR |
| Capital Group Em Mkts Dbt (LUX) A4 | FA BC | 5,08 | 3,54 | 11,97 | USD | Threadneedle (Lux) European Strat Bd AE | FA BC | 2,31 | 3,29 | 5,16 | EUR |
| Nordea 1 - Emerging Market Bond BP USD | FA BC | 4,75 | 3,39 | 14,81 | USD | JPM Financials Bond A (acc) EUR | FA BC | 2,91 | 3,28 | 6,72 | EUR |
| L&G EM Short Duration Bond I EUR Hdg Acc | FA BC | | 3,31 | 9,31 | EUR | Generali IS Euro Bond AY | FA BC | 3,17 | 3,27 | 4,19 | EUR |
| Vontobel Emerging Mkts Dbt I USD | FA BC | 6,21 | 3,16 | 15,12 | USD | MS INVF European HY Bd I | FA BC | 4,5 | 3,25 | 12,64 | EUR |
| JPM Emerg Mkts Strat Bd A perf (acc) USD | FA BC | 3,91 | 3 | 10,75 | USD | Janus Henderson Hirzn Euro Corp Bd I2 EUR | FA BC | 3,04 | 3,21 | 5,26 | EUR |
| Wellington Oppoc EM Dbt I € S Dis H | FA BC | 3,48 | 2,93 | 10,36 | EUR | Franklin European Ttl Ret A(acc)EUR | FA BC | 2,27 | 3,2 | 4,84 | EUR |
| BNPP Flexi I Bd Wld Em Invm Grd I Plus C | FA BC | 1,94 | 2,83 | 5,41 | EUR | Robeco European High Yield Bonds DH € | FA BC | 3,98 | 3,2 | 9,17 | EUR |
| LUX IM JPMorgan Short Emerging Debt HX | FA BC | 1,47 | 2,66 | 6,85 | EUR | Pictet-EUR Bonds P | FA BC | 2,21 | 3,19 | 5,07 | EUR |
| Ninety One GSF EM Lcl Ccy TIR Dtl I Acc\$ | FA BC | 4,02 | 1,97 | 10,45 | USD | Kempen (Lux) Euro Credit Plus I | FA BC | 2,87 | 3,18 | 5,02 | EUR |
| DPAM L Bonds Emerging Markets Sust E EUR | FA BC | 3,59 | 1,79 | 11,42 | EUR | AB European Income I Inc | FA BC | 3,43 | 3,17 | 7,62 | EUR |
| Global Evolution EM Debt I EUR | FA BC | 3,03 | 1,7 | 11,36 | EUR | Pramerica Sicav Euro High Yield I | FA BC | | 3,17 | 11,18 | EUR |
| Candriam Bds Em Mkts C USD Cap | FA BC | 4,04 | 1,44 | 15,21 | USD | Kempen (Lux) Euro Credit J | FA BC | 2,74 | 3,08 | 4,62 | EUR |
| Amundi Fds EM Lcl Ccy Bd I2 EUR AD D | FA BC | 2,59 | 1,37 | 12,82 | EUR | Invesco Euro Corporate Bond C EUR Acc | FA BC | 2,79 | 3,07 | 5,66 | EUR |
| JPM Emerging Markets Debt A (dist) EURH | FA BC | 2,03 | 1,15 | 13,12 | EUR | JPM EU Government Bond C (acc) EUR | FA BC | 2,17 | 3,07 | 4,19 | EUR |
| Amundi Fds EM Blind Bd I EUR C | FA BC | 2,43 | 0,92 | 10,83 | EUR | Epsilon Fund Euro Bond I EUR Acc | FA BC | 2,4 | 3,05 | 4,14 | EUR |
| Capital Group EM Lcl Ccy Dbt(LUX) B | FA BC | 3,05 | 0,33 | 13,05 | USD | Insight Sust Euro Corp Bd A EUR Acc | FA BC | 2,95 | 3,03 | 5,39 | EUR |
| Pictet-Emerging Local Ccy Dbt I USD | FA BC | 2,59 | 0,29 | 13,53 | USD | PIMCO GIS Euro Bond Instl EUR Acc | FA BC | 2,84 | 3,02 | 4,01 | EUR |



I FONDI CON MARCHIO FUNDSPEOPLE 2021

DATI AL 19 APRILE 2021

| FONDO | MARCHIO | RENDIMENTO ANNUALIZZATO | | VOLAT. 3 ANNI | VALUTA | FONDO | MARCHIO | RENDIMENTO ANNUALIZZATO | | VOLAT. 3 ANNI | VALUTA |
|--|--------------|-------------------------|--------|---------------|--------|---|--------------|-------------------------|--------|---------------|--------|
| | | 5 ANNI | 3 ANNI | | | | | 5 ANNI | 3 ANNI | | |
| BlueBay Gbl Inv Grd Corp Bd I EUR | FA BC | 4,46 | 5,14 | 7,68 | EUR | Templeton Global Bond A(Mdis)USD | FA BC | 0,91 | -1,49 | 6,15 | USD |
| PIMCO GIS Gbl Bd Instl USD Acc | FA BC | 4,54 | 5,11 | 3,26 | USD | Templeton Global Ttl Ret A(acc)USD | FA BC | 0,44 | -3,33 | 7,99 | USD |
| Fidelity Sust Strat Bd A-Acc-USD | FA BC | 3,23 | 4,92 | 4,13 | USD | Anima Obbligazionario Flessibile F | FA BC | | | | EUR |
| JPM Global Bond Opps A (acc) USD | FA BC | 4,92 | 4,9 | 5,28 | USD | LUX IM Fidelity Global Low Duration HX | FA BC | | | | EUR |
| Candriam Sst Bd Gbl HIYdI € Acc | FA BC | | 4,86 | 5,13 | EUR | EIS Global Bond I | FA BC | | | | EUR |
| PIMCO GIS Income E USD Acc | FA BC | 5,03 | 4,76 | 6,13 | USD | Invesco Global Ttl Ret Bd FAM L EUR Acc | FA BC | | | | EUR |
| BGF Global High Yield Bond CI USD | FA BC | 5,59 | 4,66 | 9,03 | USD | | | | | | |
| UBAM Global High Yield Solution AC USD | FA BC | 5,57 | 4,66 | 8,11 | USD | US Fixed Income | | | | | |
| Robeco Global Credits IH EUR | FA BC | 3,36 | 4,63 | 6,83 | EUR | TCW Fds MetWest High Yield Bd IU | FA BC | 7,43 | 8,14 | 6,25 | USD |
| Fidelity Global Bond A-Dis-USD | FA BC | 3,46 | 4,6 | 4,72 | USD | PineBridge USD Inv Grd Crdt X USD Acc | FA BC | | 8 | 7,52 | USD |
| MS INVF Global Fixed Income Opps Z | FA BC | 5,2 | 4,45 | 6,31 | USD | PGIM Broad Market US HY Bd USD I Acc | FA BC | 8,23 | 7,88 | 9,14 | USD |
| PIMCO GIS Gbl Bd Ex-Us Instl USD Acc | FA BC | 4,33 | 4,45 | 3,64 | USD | Candriam GF US HY Corporate Bds IG acc | FA BC | 8 | 7,74 | 8,75 | GBP |
| Fisch Bond Global Corporates BC | FA BC | 3,44 | 4,33 | 6,43 | CHF | NN (L) US Credit P Cap USD | FA BC | 5,48 | 7,48 | 7,34 | USD |
| M&G Total Return Crdt Invmt F GBPH Acc | FA BC | 4,34 | 4,32 | 5,14 | GBP | Wells Fargo(Lux)WF \$IG Crdt I \$ Net Inc | FA BC | | 7,32 | 6,6 | USD |
| DPAM L Bonds Universalis Uncons B | FA BC | 3,52 | 4,25 | 8,61 | EUR | Capital Group US Corp Bd (LUX) Z | FA BC | 5,14 | 7,13 | 6,25 | USD |
| Schroder ISF Strat Crdt C Acc GBP | FA BC | 4,2 | 4,21 | 8,2 | GBP | Lord Abbett Multi Sector Inc I USD Acc | FA BC | 7,9 | 7,12 | 9,1 | USD |
| M&G (Lux) Gbl Macro Bd A USD Acc | FA BC | 3,35 | 4,16 | 5,17 | USD | MFS Meridian US Corporate Bond II USD | FA BC | 5,03 | 6,98 | 6,98 | USD |
| Muzinich Enhancedyield S-T HUSD Acc A | FA BC | 4,08 | 4,06 | 5,64 | USD | PIMCO GIS US HI Yd Bd Instl USD Acc | FA BC | 6,92 | 6,07 | 8,84 | USD |
| M&G (Lux) Gbl FI Rt HY CI USD Acc | FA BC | 5,18 | 4,01 | 11,21 | USD | AXAWF US High Yield Bonds I Cap USD | FA BC | 7,13 | 6,05 | 7,55 | USD |
| Wellington Global HY Bond S EUR Acc H | FA BC | 4,92 | 3,99 | 9,72 | EUR | UBAM - US High Yield Solution IC USD | FA BC | | 6,03 | 8,26 | USD |
| AXAWF Global Strategic Bds F Cap GBPH | FA BC | 3,81 | 3,96 | 3,43 | GBP | Amundi Fds Pioneer US Bd A2 EUR C | FA BC | 2,45 | 5,76 | 5,75 | EUR |
| GS Global Fixed Inc (Hdg) I Inc EUR | FA BC | 2,23 | 3,95 | 3,98 | EUR | Schroder ISF US Dllr Bd C Dis USD AV | FA BC | 3,94 | 5,75 | 4,09 | USD |
| Capital Group Global Bd (LUX) B EUR | FA BC | 0,91 | 3,94 | 5,33 | EUR | TCW Fds MetWest Total Return Bd IU | FA BC | 3,58 | 5,65 | 3,56 | USD |
| Jupiter Dynamic Bond I EUR Q Inc | FA BC | 3,17 | 3,83 | 4,72 | EUR | JPM Income A (acc) USD | FA BC | 5,5 | 5,6 | 6,85 | USD |
| BGF Fixed Income Global Opps A2 | FA BC | 3,73 | 3,82 | 5,36 | USD | PIMCO GIS Ttl Ret Bd Instl USD Acc | FA BC | 3,95 | 5,4 | 3,72 | USD |
| BGF Global Inflation Linked Bd A2 USD | FA BC | 4,09 | 3,77 | 3,39 | USD | JPM US Aggregate Bond A (dist) USD | FA BC | 2,79 | 4,7 | 3,59 | USD |
| MS INVF Global Bond I | FA BC | 3,76 | 3,71 | 5,61 | USD | Amundi Fds Plnr Strat Inc A USD C | FA BC | 3,9 | 4,66 | 8,31 | USD |
| PIMCO GIS Gbl Rl Ret Instl EUR H Acc | FA BC | 3,43 | 3,68 | 5,75 | EUR | Pictet-USD Government Bonds P USD | FA BC | 2,07 | 4,46 | 4,91 | USD |
| Amundi Fds Gbl Aggt Bd I USD C | FA BC | 3,61 | 3,67 | 6,32 | USD | GS US Mortg Bkld Secs I Inc USD | FA BC | 2,76 | 4,45 | 2 | USD |
| Pictet-Global Bonds I USD | FA BC | 2,93 | 3,61 | 5,94 | USD | Vanguard U.S. Govt Bd Idx \$ Acc | FA BC | 2,2 | 4,43 | 4,44 | USD |
| Wellington Global Bond S USD Acc | FA BC | 2,8 | 3,52 | 4,44 | USD | Franklin Strategic Income I(acc)USD | FA BC | 3,96 | 4,17 | 7,33 | USD |
| Fidelity Gbl Strt Dur Inc A-MD-USD | FA BC | 2,18 | 3,48 | 5,53 | USD | JPM Global High Yield Bond C (acc) EURH | FA BC | 4,74 | 3,68 | 12,04 | EUR |
| Robeco High Yield Bonds DH € | FA BC | 4,3 | 3,36 | 8,71 | EUR | GS US Dollar Short Dur Bond I Acc USD | FA BC | | 3,23 | 1,54 | USD |
| AS SICAV I Global Bond I Acc USD | FA BC | 2,61 | 3,35 | 5 | USD | MS INVF US Dollar Short Duration Bond Z | FA BC | | 2,78 | 1,25 | USD |
| AXAWF Global Infl Bds I Cap EUR | FA BC | 2,7 | 3,27 | 5,18 | EUR | JPM Income Opp A perf (acc) EURH | FA BC | 0,56 | -0,71 | 7,24 | EUR |
| ERSTE Responsible Bond Global Impact T | FA BC | 1,12 | 3,18 | 4,11 | EUR | Loomis Sayles US Core Plus Bd NIAA USD | FA BC | | | | USD |
| JPM Global Strat Bd A perf (acc) USD | FA BC | 3,09 | 3,18 | 3,04 | USD | | | | | | |
| Mirabaud Global Strategic Bd A USD Acc | FA BC | 3,27 | 3,16 | 5,06 | USD | Asia Equity | | | | | |
| AXAWF Global Green Bds I Dis EUR | FA BC | 1,58 | 3,15 | 4,48 | EUR | JPM Pacific Equity A (dist) USD | FA BC | 17,34 | 14,39 | 17,22 | USD |
| Amundi Rspnb Investing Imp Gr Bds I C | FA BC | | 3,08 | 4,49 | EUR | Fidelity Pacific A-Dis-USD | FA BC | 12,55 | 10,43 | 20,88 | USD |
| Fondo Alto Internazionale Obblig | FA BC | 0,66 | 3,02 | 5,51 | EUR | Gamax Asia Pacific A | FA BC | 10,44 | 9,54 | 16,64 | EUR |
| iShares Green Bd Idx (IE) D Acc EUR | FA BC | | 3,01 | 4,31 | EUR | | | | | | |
| Fonditalia Opportunities Divers Inc S | FA BC | | 3,01 | 6,5 | EUR | Asia ex-Japan Equity | | | | | |
| Schroder ISF Gbl InflLndBd C Acc EUR | FA BC | 2,68 | 2,97 | 5,44 | EUR | MS INVF Asia Opportunity Z | FA BC | 26 | 21,27 | 20,78 | USD |
| Eurizon Absolute Green Bonds Z Acc | FA BC | | 2,95 | 8,12 | EUR | Fidelity Asia Pacific Opps Y-Acc-EUR | FA BC | 17,59 | 20,27 | 20,09 | EUR |
| Invesco Global Ttl Ret EUR Bd C EUR Acc | FA BC | 2,89 | 2,95 | 4,33 | EUR | Matthews Asia Ex Japan Div I USD Acc | FA BC | 19,89 | 16,01 | 17,55 | USD |
| LUX IM Twentyfour Global Strategic Bd HX | FA BC | 3,02 | 2,88 | 6,67 | EUR | JPM Asia Growth A (acc) USD | FA BC | 19,45 | 15,67 | 19,37 | USD |
| FISCH Bond Global High Yield AE2 | FA BC | 4,07 | 2,84 | 9,3 | EUR | GemAsia I | FA BC | | 14,8 | 19,98 | EUR |
| Eurizon Global Bond Z EUR | FA BC | | 2,79 | 5,59 | EUR | GAM Multistock Asia Focus Equity USD C | FA BC | 20,1 | 14,65 | 19,55 | USD |
| Schroder ISF Global Bond A Dis AV | FA BC | 2,72 | 2,77 | 7,08 | USD | T. Rowe Price Asian Opp Eq I USD | FA BC | 17,19 | 14,65 | 18,02 | USD |
| AXAWF Global High Yield Bds F Dis EUR H | FA BC | 4,39 | 2,65 | 8,7 | EUR | LO Funds Asia High Convic USD PA | FA BC | 18,44 | 14,6 | 18,06 | USD |
| Amundi Fds Optimal Yld S/T I2 EUR C | FA BC | | 2,38 | 10,32 | EUR | Nikko AM Asia Ex-Japan A USD | FA BC | 15,4 | 14,3 | 19,48 | USD |
| Carmignac PF Global Bond A EUR Acc | FA BC | 3,32 | 2,2 | 10,32 | EUR | Schroder ISF Emerging Asia C Acc USD | FA BC | 18,91 | 14,18 | 19,86 | USD |
| Pramerica Sicav Global Inflation Lnd I | FA BC | | 2,2 | 2,89 | EUR | Mirae Asset Asia Great Consumer Eq I USD | FA BC | 15,63 | 14,12 | 17,67 | USD |
| JPM Global Government Bond A (acc) EUR | FA BC | 0,93 | 2,11 | 3,55 | EUR | Threadneedle Asia Ins Acc GBP | FA BC | 17,24 | 13,78 | 20,26 | GBP |
| Nordea 1 - Flexible Fixed Income BI EUR | FA BC | 0,92 | 1,38 | 1,96 | EUR | UBS (Lux) KSS Asian Eqs \$ USD P Acc | FA BC | 17,41 | 11,94 | 19,97 | USD |
| Eurizon Absolute High Yield Z EUR | FA BC | | 1,25 | 6,4 | EUR | Schroder ISF Asian Opps A Dis USD AV | FA BC | 16,87 | 11,69 | 20,26 | USD |
| Quaestio Solutions Funds Gb Mer Bd I Acc | FA BC | 1,01 | 1,23 | 5,04 | EUR | Fidelity Sustainable Asia Eq A-Dis-USD | FA BC | 15,42 | 11,57 | 18,87 | USD |
| Mediolanum Ch International Bond LH A | FA BC | -0,97 | 0,72 | 3,5 | EUR | UBS (Lux) ES As Smlr Coms (USD) P-acc | FA BC | 13,56 | 11,5 | 18,46 | USD |
| | | | | | | Invesco Asian Equity C USD AD | FA BC | 16,22 | 11,16 | 20,96 | USD |
| | | | | | | FSSA Asian Eq Plus I USD Inc | FA BC | 13,5 | 10,62 | 16,42 | USD |



I FONDI CON MARCHIO FUNDSPEOPLE 2021

DATI AL 19 APRILE 2021

| FONDO | MARCHIO | RENDIMENTO ANNUALIZZATO | | VOLAT. 3 ANNI | VALUTA | FONDO | MARCHIO | RENDIMENTO ANNUALIZZATO | | VOLAT. 3 ANNI | VALUTA |
|--|---------|-------------------------|--------|---------------|--------|---|---------|-------------------------|--------|---------------|--------|
| | | 5 ANNI | 3 ANNI | | | | | 5 ANNI | 3 ANNI | | |
| Invesco Asia Opportunities Eq C USD Acc | FA B C | 13,52 | 10,02 | 18,44 | USD | Fidelity Sustainable Euroz Eq E-Acc-EUR | FA B C | 8,16 | 10 | 17,45 | EUR |
| FSSA Asia Focus III USD Acc | FA B C | 13,19 | 9,39 | 15,82 | USD | Quaestio Solutions Funds Eur Bt Eq I Acc | FA B C | 9,74 | 9,83 | 16,38 | EUR |
| Templeton Asian Growth A (Ydis)USD | FA B C | 12,63 | 7,72 | 19,68 | USD | Janus HndrsnPan Eurp A2 EUR | FA B C | 8,14 | 9,77 | 17,22 | EUR |
| Australia & New Zealand Equity | | | | | | | | | | | |
| AS SICAV I AUS Equity A Acc AUD | FA B C | 9,85 | 10,6 | 20,61 | AUD | CS (Lux) Eurozone Quality Gr Eq EB EUR | FA B C | 10,36 | 9,7 | 20,02 | EUR |
| Consumer Goods & Services Sector Equity | | | | | | | | | | | |
| Invesco Gbl Cnsmr Trnds A USD Acc | FA B C | 23,57 | 23,35 | 26,58 | USD | Candriam Sst Eq EMU I € Acc | FA B C | 10,16 | 9,63 | 18,89 | EUR |
| LO Funds World Brands P EUR Acc | FA B C | 20,29 | 20,89 | 20,28 | EUR | DPAM Equities L EMU SRI MSCI Index B | FA B C | | 9,55 | 19,17 | EUR |
| Fidelity Global Cnsmr Inds A-Dis-EUR | FA B C | 13,58 | 17,13 | 15,62 | EUR | UBS (Lux) EF Euro Countrs Oppo (EUR) P | FA B C | 8,56 | 9,55 | 16,76 | EUR |
| Pictet-Premium Brands I EUR | FA B C | 14,01 | 16,64 | 21,33 | EUR | G Fund Total Return All Cap Europe IC | FA B C | 7,32 | 9,4 | 14,32 | EUR |
| CPR Invest Food For Gens I EUR Acc | FA B C | | 12,38 | 16,8 | EUR | Vontobel European Equity A EUR | FA B C | 5,63 | 9,37 | 13,79 | EUR |
| Energy Sector Equity | | | | | | | | | | | |
| BGF Sustainable Energy A2 | FA B C | 17,55 | 21,77 | 20,06 | USD | Threadneedle (Lux) Pan Eur Eq Dv 9EP EUR | FA B C | 6,47 | 9,36 | 18,57 | EUR |
| Pictet-Clean Energy I USD | FA B C | 18,34 | 21,17 | 22,44 | USD | DPAM INVEST B Equities EuroLand A Dis | FA B C | 10,97 | 9,33 | 16,94 | EUR |
| Euronon Azioni Energia E Mat Prime | FA B C | 4,51 | -0,72 | 26,55 | EUR | Pictet-Quest Europe Sust Eqs P EUR | FA B C | 6,96 | 8,81 | 16,96 | EUR |
| Equity Miscellaneous | | | | | | | | | | | |
| Pictet-Water I EUR | FA B C | 12,19 | 15,77 | 17,49 | EUR | AXAWF Fram Eurozone RI F Cap EUR | FA B C | 9,48 | 8,78 | 17,93 | EUR |
| Pictet-Nutrition I USD | FA B C | 11,89 | 11,67 | 15,67 | USD | Eleva UCITS Eleva Eurp Sel I EUR acc | FA B C | 9,9 | 8,67 | 18,35 | EUR |
| Eurizon Sustainable Global Eq Z EUR Acc | FA B C | | 8,43 | 21,16 | EUR | Eleva UCITS Eleva EuroLand Sel I EUR acc | FA B C | | 8,66 | 19,69 | EUR |
| Europe Emerging Markets Equity | | | | | | | | | | | |
| Schroder ISF Emerging Europe C Acc EUR | FA B C | 11,04 | 6,81 | 26,33 | EUR | HSBC GIF EuroLand Growth MIC | FA B C | 9,21 | 8,42 | 18,49 | EUR |
| Dela-ConvergenceAktien CF | FA B C | 8,3 | 6,61 | 22,6 | EUR | Generali IS SRI Ageing Population AY EUR | FA B C | 8,54 | 8,4 | 16,36 | EUR |
| Europe Equity Large Cap | | | | | | | | | | | |
| DNCA Invest Norden Europe Q EUR | FA B C | | 28,22 | 16,09 | EUR | MFS Meridian European Research A1 EUR | FA B C | 7,83 | 8,29 | 14,92 | EUR |
| MS INV F Europe Opportunity Z | FA B C | 16,1 | 23,5 | 15,22 | EUR | iShares Europe Index (IE) Flex Acc EUR | FA B C | 8,17 | 7,94 | 17,26 | EUR |
| Comgest Growth Europe Opps EUR Acc | FA B C | 17,69 | 18 | 18,66 | EUR | Mirova Euro Sustainable Equity R/A EUR | FA B C | 7,97 | 7,84 | 18,69 | EUR |
| Mirova Europe Environmental Eq I/A EUR | FA B C | 12,73 | 17,54 | 18,01 | EUR | Oh Findl Inv RS Euro Eq Smt Beta XL A/I | FA B C | 9,21 | 7,75 | 17,66 | EUR |
| BGF Continental Eurp Flex E2 EUR | FA B C | 13,71 | 16,52 | 18,16 | EUR | Fidelity European Div Y-Acc-EUR | FA B C | 5,98 | 7,72 | 16,66 | EUR |
| Threadneedle Pan Eurp Focus Ins Acc GBP | FA B C | 12,3 | 16,14 | 14,6 | GBP | Allianz Valeurs Durables RC | FA B C | 8,44 | 7,71 | 18,54 | EUR |
| Comgest Growth Europe EUR Acc | FA B C | 12,45 | 16,09 | 14,27 | EUR | EdR SICAV Euro Sustainable Eq A EUR | FA B C | 8,58 | 7,32 | 16,58 | EUR |
| Candriam Eqs L Eurp Innov C EUR Cap | FA B C | 12,33 | 15,33 | 14,59 | EUR | Sycamore Shared Growth A | FA B C | 7,28 | 7,17 | 13,03 | EUR |
| Nordea 1 - Nordic Stars Equity BI EUR | FA B C | 11,32 | 14,84 | 17,72 | EUR | JPM Europe Select Equity A (acc) EUR | FA B C | 7,11 | 6,98 | 17,73 | EUR |
| DNCA Invest SRI Europe Gr I EUR | FA B C | 12,41 | 14,59 | 14,36 | EUR | Amundi Fds Eurp Equity Cnsv I EUR C | FA B C | 6,06 | 6,95 | 13,58 | EUR |
| Carmignac Pf Grande Europe A EUR Acc | FA B C | 12,58 | 14,36 | 14,76 | EUR | BGF European Equity Income A2 | FA B C | 5,38 | 6,92 | 16,64 | EUR |
| Fidelity European Dynamic Gr A-Dis-EUR | FA B C | 11,7 | 14,25 | 15,62 | EUR | Cleome Index Europe Equities Y EUR Acc | FA B C | 6,87 | 6,82 | 16,74 | EUR |
| NN (L) European Sust Eq I Cap EUR | FA B C | 12,03 | 14,2 | 15,72 | EUR | Amundi Azionario Val Eurp a dist A | FA B C | 5,83 | 6,61 | 18,25 | EUR |
| DPAM INVEST B Equities Europe Sust B Cap | FA B C | 11,87 | 14,04 | 15,93 | EUR | HSBC RIF SRI EuroLand Equity AC | FA B C | 8,65 | 6,52 | 19,07 | EUR |
| BSF European Opps Extension A2 EUR | FA B C | 13,28 | 13,95 | 17,58 | EUR | DWS Invest II Eurp Top Div XC | FA B C | 6,46 | 6,46 | 16,01 | EUR |
| Threadneedle (Lux) European Select IE | FA B C | 10,37 | 13,08 | 14,76 | EUR | CS (Lux) European Div Plus Eq EB EUR | FA B C | 5,19 | 6,13 | 14,54 | EUR |
| Threadneedle European Sel Ins Acc GBP | FA B C | 12,49 | 12,86 | 15,63 | GBP | Amundi Fds EuroLand Equity E2 EUR C | FA B C | 7,3 | 5,84 | 21,31 | EUR |
| BGF European Focus A2 | FA B C | 10,11 | 12,8 | | USD | New Capital Dynamic Eurp Eq EUR Ord Inc | FA B C | 6,02 | 5,81 | 14,98 | EUR |
| AS SICAV I European Eq A Acc EUR | FA B C | 10,35 | 12,59 | 14,62 | EUR | DPAM L Equities Conviction Research B | FA B C | 6,96 | 5,61 | 14,38 | EUR |
| AXAWF Fram Switzerland F Cap CHF | FA B C | 13,16 | 12,48 | 13,72 | CHF | Eurizon Top European Research Z EUR Acc | FA B C | | 5,52 | 17,57 | EUR |
| JB Eq Global Excell Eurp EUR B | FA B C | 9,4 | 11,87 | 13,77 | EUR | Janus Henderson Hrnz EuroLand A2 EUR | FA B C | 6,38 | 5,36 | 21,95 | EUR |
| Echiquier Positive Impact Europe A | FA B C | 12,1 | 11,87 | 14,77 | EUR | Fonditalia Equity Europe R | FA B C | 5,04 | 5,27 | 16,33 | EUR |
| Mandarine Active G | FA B C | 8,81 | 11,61 | 14,51 | EUR | JPM Europe Equity Plus A perf (acc) EUR | FA B C | 5,96 | 4,39 | 19,38 | EUR |
| UBS (Lux) Eq Eurp Opp Sat (EUR) P acc | FA B C | 7,84 | 11,5 | 14,81 | EUR | Schroder ISF EURO Equity C Dis EUR AV | FA B C | 7,22 | 4,38 | 20,74 | EUR |
| MFS Meridian European Value A1 EUR | FA B C | 9,24 | 11,48 | 14,63 | EUR | EuroMobile PIR Italia Azionario A | FA B C | | 4,11 | 18,74 | EUR |
| BGF European Special Situations A2 | FA B C | 11,53 | 11,3 | | USD | AB Eurozone Eq Ptf IX Acc | FA B C | 8,5 | 3,33 | 21,8 | EUR |
| Candriam Sst Eq Euro I Acc € | FA B C | 9,62 | 11,23 | 16,74 | EUR | Invesco Sus Pan Eurp Stu Eq C Acc EUR | FA B C | 4,7 | 3,15 | 16,25 | EUR |
| UBAM Swiss Equity AC CHF | FA B C | 11,37 | 10,79 | 13,48 | CHF | Amundi Fds European Eq Val M2 EUR C | FA B C | 6,83 | 2,4 | 25,23 | EUR |
| LO Funds Europe High Convic EUR ND | FA B C | 9,47 | 10,42 | 15,16 | EUR | AB European Eq Ptf A Acc | FA B C | 6,1 | 2,18 | 20,72 | EUR |
| LO Funds Swiss Equity CHF NA | FA B C | 11,94 | 10,4 | 13,05 | CHF | JPM Europe Strategic Dividend A (acc) EUR | FA B C | 3,22 | 2,06 | 20,54 | EUR |
| Amundi Fds Eurp Eq Green Imp I EUR C | FA B C | 8,33 | 10,32 | 18,99 | EUR | Tendercapital Secular Euro Instl € Acc | FA B C | 3,34 | 1,62 | 16,72 | EUR |
| Uninstitutional Eurp Eq Concentrated | FA B C | 9,51 | 10,16 | 16,82 | EUR | Schroder ISF Eurp Div Mxmsr C Acc EUR | FA B C | 0,38 | -4,51 | 20,02 | EUR |
| CS European Dividend Value FB EUR | FA B C | 10,91 | 10,06 | 16,42 | EUR | JPMorgan European Equity FAM L EUR Inc | FA B C | | | | EUR |
| Candriam Sust Europe C Cap | FA B C | 8,59 | 10,04 | 16,74 | EUR | Interfund Team Equity Europe A | FA B C | | | | EUR |
| Europe Equity Mid/Small Cap | | | | | | | | | | | |
| Nordea 1 - Nordic Equity Small Cp BP SEK | FA B C | 20,33 | 19,7 | 18,77 | SEK | | | | | | |
| Comgest Growth Eurp Smr Cnsv EUR Acc | FA B C | 17,54 | 18,14 | 18,65 | EUR | | | | | | |
| Wellington Pan Eurp Sm Cp Eq S EUR Acc Uh | FA B C | | 13,84 | 19,18 | EUR | | | | | | |
| Threadneedle (Lux) Pan Eurp Sm Cp Opps AE | FA B C | 13,79 | 13,61 | 19,07 | EUR | | | | | | |
| Echiquier Entrepreneurs A | FA B C | 15,9 | 13,28 | 17,63 | EUR | | | | | | |
| BGF Swiss Small & MidCap Opps A2 CHF | FA B C | 16,31 | 12,72 | 16,2 | CHF | | | | | | |

La proprietà intellettuale è riconducibile alla fonte specificata in testa alla pagina. Il ritaglio stampa è da intendersi per uso privato



I FONDI CON MARCHIO FUNDSPEOPLE 2021

DATI AL 19 APRILE 2021

| FONDO | MARCHIO | RENDIMENTO ANNUALIZZATO | | VOLAT. 3 ANNI | VALUTA | FONDO | MARCHIO | RENDIMENTO ANNUALIZZATO | | VOLAT. 3 ANNI | VALUTA |
|---|---------|-------------------------|--------|---------------|--------|--|---------|-------------------------|--------|---------------|--------|
| | | 5 ANNI | 3 ANNI | | | | | 5 ANNI | 3 ANNI | | |
| Arca Economia Reale Equity Italia I | FA BC | 16,07 | 12,64 | 20,69 | EUR | T. Rowe Price Gbl Foc Gr Eq A USD | FA BC | 22,87 | 23,55 | 20,49 | USD |
| Threadneedle Eurp Smir Coms Ins Acc GBP | FA BC | 15,34 | 12,57 | 18,99 | GBP | Robeco Global Consumer Trends D € | FA BC | 19,89 | 23,09 | 17,45 | EUR |
| Echiquier Agenor SRI Mid Cap Euro B EUR | FA BC | 13,34 | 12,48 | 15,11 | EUR | AMP Capital Global Companies I USD Acc | FA BC | | 22,63 | 17,08 | USD |
| Echiquier Agenor SRI Mid Cap Eurp A | FA BC | 13,19 | 12,24 | 14,96 | EUR | CPR Invest Gbl Dsrpt Opp R EUR Acc | FA BC | | 22,45 | 21,88 | EUR |
| T. Rowe Price Eurp Smir Crm Eq I EUR | FA BC | 14,92 | 12,15 | 20,72 | EUR | Schroder ISF Gbl Clmt Chg Eq C Acc USD | FA BC | 19,43 | 21,62 | 20,1 | USD |
| Oddo BHF Avenir Europe CR-EUR | FA BC | 11,4 | 10,21 | 17,81 | EUR | Artisan Global Opportunities I EUR Acc | FA BC | 18,06 | 21,24 | 17,46 | EUR |
| Symphonia Azionario Small Cap Italia | FA BC | 13,79 | 8,93 | 19,13 | EUR | Loomis Sayles Global Gr Eq Q/A USD | FA BC | | 21,04 | 17,17 | USD |
| Sycamore Fund Happy@ Work I | FA BC | 9,64 | 8,27 | 16,65 | EUR | Threadneedle (Lux) Global Focus W | FA BC | 17,53 | 19,75 | 15,96 | USD |
| Oddo BHF Avenir Euro CR-EUR | FA BC | 10,67 | 7,91 | 19,44 | EUR | Legg Mason MC Gbl L-T Uncons S GBP Acc | FA BC | | 19,61 | 15,74 | GBP |
| Anima Iniziativa Italia F | FA BC | 12,06 | 7,44 | 22,68 | EUR | UBAM 30 Global Leaders Equity IHC USD | FA BC | 16,5 | 19,27 | 15,77 | USD |
| Amundi Fds European Eq Sm Cp A EUR C | FA BC | 6,16 | 4,97 | 22,6 | EUR | Nikko AM Global Equity A USD Acc | FA BC | 18,31 | 19,22 | 16,86 | USD |
| Financials Sector Equity | | | | | | | | | | | |
| Jupiter Financial Innovt L GBP A Inc | FA BC | 15,24 | 13,64 | 23,83 | GBP | Robeco Sust Gbl Stars Eqs Fd EUR | FA BC | 15,24 | 18,96 | 17,86 | EUR |
| Polar Capital Global Ins A GBP Inc | FA BC | 11,47 | 10,15 | 18,48 | GBP | Capital Group New Pers (LUX) ZL | FA BC | 17,72 | 18,62 | 18,77 | USD |
| Global Emerging Markets Equity | | | | | | | | | | | |
| Carmignac PF Emergents F EUR Acc | FA BC | 13,16 | 18,15 | 20,86 | EUR | Vontobel Clean Technology I EUR | FA BC | 14,52 | 18,55 | 19,97 | EUR |
| Nordea 1 - Emerging Stars Equity BI EUR | FA BC | 16,09 | 15,17 | 20,92 | EUR | Robeco Sustainable Gbl Stars Eqs D EUR | FA BC | 13,98 | 18,25 | 17,39 | EUR |
| Fidelity Emerging Mkts Foc I-Acc-USD | FA BC | 16,96 | 14,39 | 18,91 | USD | DPAM INVEST B Equities World Sust A Dis | FA BC | 14,96 | 18,06 | 15,37 | EUR |
| Threadneedle Global EM Eq Ins Acc GBP | FA BC | 14,32 | 13,98 | 22,91 | GBP | Artisan Global Equity I USD Acc | FA BC | 18,23 | 18 | 16,61 | USD |
| JPM Emerging Markets Equity A (dist) USD | FA BC | 16,3 | 13,39 | 20,37 | USD | Fundsmith Equity I EUR Acc | FA BC | 15,72 | 17,94 | 15,18 | EUR |
| GemEquity I | FA BC | 15,78 | 13,06 | 20,73 | EUR | Aviva Investors Gbl Eq Endur I USD Acc | FA BC | | 17,64 | 17,95 | USD |
| Wellington EM Development S USD Acc UnH | FA BC | 16,92 | 13,03 | 20,01 | USD | Seilern World Growth CHF H.R. | FA BC | 15,8 | 17,19 | 18,7 | CHF |
| Driehaus Em Mkts Sust Eq C USD Acc | FA BC | 15,76 | 12,39 | 18,54 | USD | Pictet - Global Envir Opps I USD | FA BC | 17,14 | 17,17 | 18,68 | USD |
| GGQ Partners Emerging Mkts Eq I EUR Acc | FA BC | | 12,33 | 18,2 | EUR | Wellington Gbl Quality Gr S S Acc UnH | FA BC | 17,55 | 17,09 | 16,67 | USD |
| Capital Group New World (LUX) Z | FA BC | 13,71 | 12,22 | 18,23 | USD | LGT Sustainable EF Global (EUR) IM | FA BC | 13,62 | 17,07 | 16,68 | EUR |
| BGF Emerging Markets A2 | FA BC | 16,16 | 12,17 | 20,09 | USD | DNCA Invest Beyond Global Leaders I EUR | FA BC | 13,55 | 16,78 | 17,37 | EUR |
| Schroder ISF Em Mkts Eq Alp C Acc USD | FA BC | | 12,11 | 21,01 | USD | Ardevora Global Long Only Eq C GBP Acc | FA BC | 17,13 | 16,76 | 19,09 | GBP |
| Candriam Sst Eq Em Mkts R € Acc | FA BC | 14,72 | 11,86 | 20,28 | EUR | DPAM Equities L World SRI MSCI Index F | FA BC | | 16,69 | 16,95 | EUR |
| Fidelity Em Mkts A-DIST-USD | FA BC | 13,44 | 10,64 | 20,61 | USD | Pictet-Security I USD | FA BC | 15,7 | 16,65 | 18,64 | USD |
| Allianz GEM Equity High Div I EUR | FA BC | 12,36 | 10,63 | 19,5 | EUR | MS INVF Global Quality Z | FA BC | 13,78 | 15,94 | 15,19 | USD |
| Schroder ISF Gbl Em Mkt Opps C Acc USD | FA BC | 16,02 | 10,44 | 21,59 | USD | iShares Dev Wild ex Tbo Idx (IE) Flex DisE | FA BC | 14,93 | 15,69 | 18,33 | GBP |
| Federated Hermes Gbl Em Mkts R EUR Acc | FA BC | 13,37 | 10,14 | 20,87 | EUR | Federated Hermes Imp Opps Eq X USD Acc | FA BC | | 15,62 | 20,07 | USD |
| JPM Emerging Markets Div A (acc) EUR | FA BC | 10,19 | 10,01 | 19,81 | EUR | Eurizon Azionario Intl Etico | FA BC | 12,03 | 15,54 | 18,91 | EUR |
| Wells Fargo (Lux) WF EM Eq I USD Acc | FA BC | 13,64 | 9,99 | 19,98 | USD | Candriam Eqs L Gbl Demography C EUR Cap | FA BC | 12,47 | 15,52 | 17,75 | EUR |
| Amundi Fds Em Mkts Eq Foc I USD C | FA BC | 12,39 | 9,91 | 19,25 | USD | L&G World Equity Index I GBP Acc | FA BC | | 15,46 | 18,18 | GBP |
| Wellington Emerging Mkt Eq S USD Acc UnH | FA BC | 14,89 | 9,85 | 21,56 | USD | Ninety One GSF Gbl Frchs I Acc USD | FA BC | 12,78 | 15,39 | 15,08 | USD |
| AS SICAV I EM Sst & Rspbn Invmt Eq Acc \$ | FA BC | | 9,48 | 21,67 | USD | Fidelity Global Focus A-Dis-USD | FA BC | 15,31 | 15,33 | 16,7 | USD |
| Candriam Eqs L Em Mkts C EUR Cap | FA BC | 12,99 | 9,26 | 20,87 | EUR | JPM Global Focus A (dist) EUR | FA BC | 13,04 | 15,3 | 20,05 | EUR |
| Capital Group Em Mkts Gr (LUX) B | FA BC | 13,12 | 9,23 | 19,3 | USD | Pictet-SmartCity I dim GBP | FA BC | 11,94 | 15,29 | 17,83 | GBP |
| JPM Emerging Mkts Opps A (acc) USD | FA BC | 14,7 | 9,21 | 19,78 | USD | Pictet-Global Megatrend Sel I USD | FA BC | 15,57 | 15,21 | 18,34 | USD |
| Templeton Emerging Markets A (Ydis)USD | FA BC | 13,78 | 9,08 | 20,74 | USD | BNY Mellon Long-Term Gbl Eq USD C Acc | FA BC | 14,27 | 15,16 | 16,43 | USD |
| RWC Global Emerging Markets B USD | FA BC | 16,34 | 8,87 | 26,27 | USD | Man GLG RI Global Sustainable Gr I USD | FA BC | 15,74 | 15,15 | 15,57 | USD |
| Fisher Invts Intl EM Smll Cp Eq ESG USD | FA BC | | 8,83 | 23,66 | USD | Pictet - Global Thematic Opps-I GBP | FA BC | | 15,09 | 18,6 | GBP |
| Schroder ISF Em Mkts A Dis USD AV | FA BC | 13,96 | 8,62 | 20,4 | USD | MS INVF Global Brands A | FA BC | 13,01 | 14,94 | 14,42 | USD |
| CSIF (Lux) Equity Emerging Mkts QB EUR | FA BC | 10,75 | 8,5 | 19,16 | EUR | Vanguard ESG Dev Wld All Cp Eq Idx EUR Acc | FA BC | 12,5 | 14,93 | 18,08 | EUR |
| Vontobel mtr Sust Em Mkts Ldrs I USD | FA BC | 15,78 | 8,46 | 18,28 | USD | Fundquest Ethisworld B A/I | FA BC | 11,76 | 14,81 | 17,46 | EUR |
| JPM Em Mkts Small Cap A (acc) perf EUR | FA BC | 10,36 | 8,43 | 20,73 | EUR | Vontobel Global Equity A USD | FA BC | 13,86 | 14,73 | 16,2 | USD |
| Schroder ISF Gbl Em Smir Coms C Acc USD | FA BC | 11,67 | 8,21 | 22,37 | USD | Amundi IS MSCI World IE-C | FA BC | 12,47 | 14,69 | 18,36 | EUR |
| Eurizon Equity Emerging Mkts LTE Z Acc | FA BC | 10,1 | 7,96 | 19,97 | EUR | Mirabaud Sustainable Gbl Fos A USD Acc | FA BC | 14,65 | 14,63 | 15,79 | USD |
| Pictet-Emerging Markets Index I USD | FA BC | 12 | 7,23 | 19,24 | USD | LGT Sustainable Equity Global E USD | FA BC | | 14,59 | 16,66 | USD |
| Vontobel Emerging Markets Eq A USD | FA BC | 8,6 | 5,68 | 17,99 | USD | Comgest Growth World USD Acc | FA BC | 15,7 | 14,46 | 13,27 | USD |
| iShares Emerg Mkts Idx (IE) Flex Acc GBP | FA BC | | | 19,7 | GBP | Fidelity World A-Dis-EUR | FA BC | 13,19 | 14,35 | 18,99 | EUR |
| Global Equity Large Cap | | | | | | | | | | | |
| GAM Star Disruptive Gr Instl USD Acc | FA BC | 31,33 | 31 | 20,99 | USD | MS INVF Global Brands Eq Inc Z | FA BC | | 14,35 | 13,8 | USD |
| MS INVF Global Insight Z | FA BC | 28,05 | 30,36 | 24,27 | USD | Ninety One GSF Gbl Qul Eq Inc I Inc USD | FA BC | 10,44 | 14,34 | 14,51 | USD |
| MS INVF Global Opportunity Z | FA BC | 26,24 | 24,51 | 19,52 | USD | RobecoSAM Global SDG Equities S EUR Acc | FA BC | | 14,32 | 14,15 | EUR |
| Artisan Global Discovery I USD Acc | FA BC | | 24,49 | 18,94 | USD | RobecoSAM Gbl Gndr Eqly Imp Eqs I EUR | FA BC | 12,6 | 14,24 | 16,56 | EUR |
| DPAM INVEST B Eqs NewGems Sust A Dis | FA BC | 19,45 | 24,28 | 18,87 | EUR | State Street World ESG Index Eq I USD | FA BC | 13,9 | 14,18 | 17,66 | USD |
| | | | | | | Carmignac Investissement A EUR Acc | FA BC | 11,24 | 13,91 | 19,05 | EUR |
| | | | | | | Russell Investments Gbl Lw Crbn Eq A USD | FA BC | | 13,88 | 18 | USD |
| | | | | | | Ardevora Global Equity B GBP Acc | FA BC | 14,65 | 13,79 | 16,28 | GBP |
| | | | | | | CS (Lux) Security Equity BH CHF | FA BC | 13,69 | 13,73 | 23,62 | CHF |



I FONDI CON MARCHIO FUNDSPEOPLE 2021

DATI AL 19 APRILE 2021

| FONDO | MARCHIO | RENDIMENTO ANNUALIZZATO | | VOLAT. 3 ANNI | VALUTA | FONDO | MARCHIO | RENDIMENTO ANNUALIZZATO | | VOLAT. 3 ANNI | VALUTA |
|--|---------|-------------------------|--------|---------------|--------|---|---------|-------------------------|--------|---------------|--------|
| | | 5 ANNI | 3 ANNI | | | | | 5 ANNI | 3 ANNI | | |
| AXAWF Global Factors-Sust Eq I Cap USD | FA B C | 12,75 | 13,67 | 15,54 | USD | Polar Capital Biotech S Inc | FA B C | 20,92 | 20,09 | 22,76 | USD |
| Pictet - Quest Global Equities I EUR | FA B C | 10,49 | 13,66 | 16,36 | EUR | JPM Global Healthcare C (acc) USD | FA B C | 12,49 | 16,83 | 16,59 | USD |
| Vanguard Glb Stk Idx \$ Acc | FA B C | 13,65 | 13,54 | 18,13 | USD | Fidelity Global Health Care A-Dis-EUR | FA B C | 10 | 16,43 | 13,86 | EUR |
| Fidelity FIRST All Country Wld I-Acc-GBP | FA B C | 13,35 | 13,47 | 17,34 | GBP | AB International HC AX USD Acc | FA B C | 13,98 | 15,93 | 14,63 | USD |
| Fidelity Global Equity Inc I-Acc-USD | FA B C | 10,54 | 13,42 | 13,28 | USD | BGF World Healthscience A2 | FA B C | 12,73 | 15,63 | 14,8 | USD |
| Fidelity Global Dividend I-Acc-EUR | FA B C | 8,72 | 13,2 | 13,8 | EUR | Janus Henderson Glb Life Scn I2 USD | FA B C | 13,43 | 15,59 | 17,7 | USD |
| LUX IM Pictet Future Trends EX | FA B C | 8,55 | 12,88 | 19,34 | EUR | Variopartner MIV Global Medtech P1 CHF | FA B C | 15,87 | 14,98 | 17,57 | CHF |
| Gamax Funds Junior A | FA B C | 10,8 | 12,81 | 14,93 | EUR | Pictet-Health I USD | FA B C | 9,34 | 13,47 | 17,14 | USD |
| DWS Invest ESG Equity Income XD | FA B C | | 12,72 | 14,26 | EUR | Pictet-Biotech PUSD | FA B C | 9,77 | 11,88 | 22,59 | USD |
| MFS Meridian Global Rtrch Focus AI USD | FA B C | 12,47 | 12,46 | 16,67 | USD | Franklin Biotechnology Discv A(acc)USD | FA B C | 9,46 | 10,34 | 24,2 | USD |
| MFS Meridian Global Equity A1 USD | FA B C | 11,86 | 12,26 | 18,26 | USD | | | | | | |
| Dimensional Global Core Equity A | FA B C | 12,89 | 12,14 | 19,77 | USD | India Equity | | | | | |
| Guinness Global Equity Inc D USD Dist | FA B C | 11,5 | 11,67 | 16,01 | USD | PineBridge India Equity Y | FA B C | 9 | 7,19 | 21,06 | USD |
| AB SICAV I Low Volatility Eq S1 USD Acc | FA B C | 10,96 | 10,89 | 14,63 | USD | Schroder ISF Indian Opports E Acc USD | FA B C | 11,27 | 7,06 | 23,51 | USD |
| BL-Equities Dividend A EUR | FA B C | 7,53 | 10,8 | 12,09 | EUR | Schroder ISF Indian Equity C Acc USD | FA B C | 9,55 | 4,33 | 23,16 | USD |
| M&G (Lux) Glb Dividend Cl USD Acc | FA B C | 12,69 | 10,19 | 22,33 | USD | | | | | | |
| Amundi Fds Glb Eq Sust Inc I2 EUR C | FA B C | 7,46 | 9,94 | 16,22 | EUR | Industrials Sector Equity | | | | | |
| Capital Group World Div Grwr (LUX) Z | FA B C | 9,18 | 9,9 | 14,91 | USD | DWS Smart Industrial Technologies LD | FA B C | 14,06 | 14,39 | 24,21 | EUR |
| LUX IM Blackrock Global Equity Div FX | FA B C | 9,45 | 9,87 | 16,66 | EUR | | | | | | |
| BNY Mellon Global Equity Inc USD C Inc | FA B C | 9,27 | 9,77 | 16,77 | USD | Infrastructure Sector Equity | | | | | |
| AZ Fd 1 AZ Eq Glb Gr A-AZ Acc | FA B C | 9,51 | 8,58 | 23,47 | EUR | MS INVF Global Infrastructure Z | FA B C | 7,49 | 7,97 | 15,28 | USD |
| CS (Lux) Global Div Plus Eq EB USD | FA B C | 8,99 | 8,25 | 15,49 | USD | | | | | | |
| Anima Valore Globale A | FA B C | 7,92 | 7,17 | 21,47 | EUR | Japan Equity | | | | | |
| State Street Glb ESG Sorn Defv Eq I | FA B C | 7,73 | 6,51 | 13,71 | USD | FSSA Japan Equity III USD Acc | FA B C | 17,92 | 15,6 | 21,43 | USD |
| Antipodes Global F USD Acc | FA B C | | 6,5 | 15,16 | USD | Threadneedle Japan Ins Acc GBP | FA B C | 14,71 | 13,64 | 18,74 | GBP |
| Mediolanum BB Dynamic Intl Val Opp LA | FA B C | | 2,29 | 19,08 | EUR | T Rowe Price Japanese Equity I EUR | FA B C | 13,42 | 12,97 | 19,78 | EUR |
| Schroder ISF Glb Div Mxmr C Acc USD | FA B C | 6,76 | 1,65 | 21,78 | USD | JPM Japan Equity A (dist) USD | FA B C | 13,23 | 12,48 | 19,97 | USD |
| Fonditalia Millennials Equity T | FA B C | | | | EUR | Baillie Gifford VWW Japanese B JPY Acc | FA B C | 14,48 | 10 | 18,99 | JPY |
| Fidelity World FAM L Acc | FA B C | | | | EUR | Matthews Japan Fund I GBP Acc | FA B C | 11,42 | 9,38 | 19,53 | GBP |
| Fidelity Global Dividend FAMA acc | FA B C | | | | EUR | Jupiter Japan Select L EUR Acc | FA B C | 10,52 | 9,09 | 18,21 | EUR |
| Mediolanum Innovative Thematic Opport L | FA B C | | | | EUR | Invesco Japanese Eq Adv C JPY Acc | FA B C | 11,89 | 8,8 | 17,91 | JPY |
| | | | | | | Capital Group Japan Equity (LUX) B | FA B C | 9,59 | 8,75 | 18,85 | EUR |
| Global Equity Mid/Small Cap | | | | | | GAM Star Japan Ldrs B EUR Acc | FA B C | 10,38 | 8,18 | 19,27 | EUR |
| Threadneedle (Lux) Glb Smr Coms IE | FA B C | 19,9 | 22,85 | 20,39 | EUR | iShares Japan Index (IE) Flex Acc USD | FA B C | 10,01 | 6,96 | 17,35 | USD |
| Nordea 1 - Global Climate & Envir BI EUR | FA B C | 18,01 | 19,74 | 19,91 | EUR | AS SICAV I Jpn Smr Coms A Acc GBP | FA B C | 11,49 | 6,78 | 20,27 | GBP |
| BNP Paribas Climate Impact Privl C | FA B C | 15,45 | 19,25 | 20,05 | EUR | Vanguard Jpn Stk Idx \$ Acc | FA B C | 9,98 | 6,68 | 17,16 | USD |
| L&G Global Small Cap Eq Idx C GBP Acc | FA B C | | 13,52 | 23,11 | GBP | Janus Henderson Hrn Jpn Smr Coms A2 USD | FA B C | 10,42 | 6,11 | 20,54 | USD |
| Vanguard Global Small-Cap Idx USD Acc | FA B C | 13,62 | 11,53 | 23,01 | USD | Euronext Equity Japan R Acc | FA B C | 7,27 | 4,17 | 18,4 | EUR |
| | | | | | | | | | | | |
| Greater China Equity | | | | | | Latin America Equity | | | | | |
| JPM China A-Share Opps C (acc) EUR | FA B C | 18,88 | 23,39 | 21,57 | EUR | DWS Invest Brazilian Equities LC | FA B C | 16,81 | 14,07 | 39,64 | EUR |
| Matthews China Small Coms Fd I USD Acc | FA B C | 25,04 | 22,42 | 21,49 | USD | DWS Invest Latin American Eqs FC | FA B C | 11,61 | 9,27 | 33,85 | EUR |
| JPM China A (dist) USD | FA B C | 23,65 | 21,88 | 23,17 | USD | Schroder ISF Latin American A Dis AV | FA B C | 6,81 | -1,89 | 34,04 | USD |
| Schroder ISF China A E Acc USD | FA B C | | 20 | 19,18 | USD | Threadneedle Latin America Retail Acc | FA B C | 4,66 | -3,35 | 34,3 | GBP |
| Schroder ISF Greater China C Acc USD | FA B C | 21,41 | 17,43 | 20,54 | USD | | | | | | |
| BNP Paribas China Eq Cl D | FA B C | 20,62 | 17,2 | 20,41 | USD | Natural Resources Sector Equity | | | | | |
| Robeco Chinese Equities D € | FA B C | 18,03 | 17 | 21,87 | EUR | BGF World Mining A2 | FA B C | 18,97 | 15,82 | 27,99 | USD |
| Euronext Equity China A Z Acc | FA B C | | 16,36 | 21,64 | EUR | AS SICAV I Wld ResEq S USD Acc | FA B C | 10,98 | 6,31 | 23,5 | USD |
| UBS (Lux) Inv Chn A Opp USD P Acc USD | FA B C | 24,4 | 15,36 | 19,53 | USD | | | | | | |
| UBS (Lux) EF Greater China (USD) P | FA B C | 21,53 | 14,97 | 20,24 | USD | Precious Metals Sector Equity | | | | | |
| UBS (Lux) EF China Oppo (USD) P USD acc | FA B C | 20,12 | 13,21 | 18,81 | USD | DWS Invest Gold and Prec Metl Eqs FC | FA B C | 10,89 | 22,24 | 35,17 | EUR |
| AS SICAV I All China Equity A Acc USD | FA B C | 14,81 | 12,84 | 20,51 | USD | BGF World Gold A2 | FA B C | 7,01 | 14,67 | 34,55 | USD |
| Invesco Greater China Equity A USD Acc | FA B C | 15,19 | 11,75 | 18,91 | USD | | | | | | |
| Fidelity China Consumer Y-Acc-USD | FA B C | 16,64 | 11,03 | 19,87 | USD | Real Estate Sector Equity | | | | | |
| Templeton China A (acc) USD | FA B C | 14,91 | 11,01 | 19,02 | USD | BSF Global Real Asset Securities Z2 USD | FA B C | | 12,04 | 16,14 | USD |
| Threadneedle China Opps Ins Acc GBP | FA B C | 16,55 | 9,94 | 20,58 | GBP | Janus Henderson Hrn Glb Pty Eqs I2 USD | FA B C | 9,1 | 11,75 | 17,31 | USD |
| FSSA Hong Kong Growth III USD Acc | FA B C | 15,32 | 8,6 | 17,86 | USD | Janus Henderson Glb RI Est II Q USD | FA B C | 10,15 | 11,55 | 16,06 | USD |
| Fonditalia Equity China T | FA B C | 11,14 | 7,87 | 20,98 | EUR | Allianz European Real Estate Sec AT EUR | FA B C | 5,64 | 5,81 | 15,53 | EUR |
| | | | | | | DPAM INVEST B RealEst Eur Sus Div F | FA B C | 6,06 | 4,71 | 16,74 | EUR |
| Healthcare Sector Equity | | | | | | | | | | | |
| CS (Lux) Digital Health Equity SB USD | FA B C | | 34,83 | 25,54 | USD | Technology Sector Equity | | | | | |
| | | | | | | Allianz Global Artfd Intlgc W EUR | FA B C | | 37,48 | 27,3 | EUR |
| | | | | | | JPM US Technology A (dist) USD | FA B C | 36,44 | 36,23 | 25,77 | USD |
| | | | | | | BGF World Technology A2 | FA B C | 35,75 | 34,95 | 23,42 | USD |
| | | | | | | Fidelity Global Technology A-Dis-EUR | FA B C | 27,8 | 31,88 | 20,96 | EUR |
| | | | | | | Franklin Technology A Acc USD | FA B C | 30,15 | 30,03 | 21,56 | USD |

La proprietà intellettuale è riconducibile alla fonte specificata in testa alla pagina. Il ritaglio stampa è da intendersi per uso privato



I FONDI CON MARCHIO FUNDSPEOPLE 2021

DATI AL 19 APRILE 2021

| FONDO | MARCHIO | RENDIMENTO ANNUALIZZATO | | VOLAT. 3 ANNI | VALUTA | FONDO | MARCHIO | RENDIMENTO ANNUALIZZATO | | VOLAT. 3 ANNI | VALUTA |
|--|--------------|-------------------------|--------|---------------|--------|--|--------------|-------------------------|--------|---------------|--------|
| | | 5 ANNI | 3 ANNI | | | | | 5 ANNI | 3 ANNI | | |
| Janus Henderson Glb Tech&Inno I2 USD | FA BC | 30,28 | 28,54 | 19,82 | USD | US Equity Small Cap | | | | | |
| Polar Capital Global Tech Inc | FA BC | 31,56 | 28,08 | 19,33 | USD | Alger Small Cap Focus I US | FA BC | 26,71 | 24,05 | 25,29 | USD |
| AS SICAV I Global Inno Eq A Acc GBP | FA BC | 22,72 | 26,86 | 20,08 | GBP | T. Rowe Price US Smll Crm Eq A USD | FA BC | 18,81 | 20,51 | 20,6 | USD |
| Pictet - Robotics I dy EUR | FA BC | 24,88 | 26,34 | 23 | EUR | Brown Advisory US Smll Crms Dollar B Acc | FA BC | 19,27 | 19,87 | 24,15 | USD |
| CS (Lux) Robotics Equity SB USD | FA BC | | 18,55 | 22,84 | USD | Convertibles | | | | | |
| Pictet-Digital PUSD | FA BC | 19,99 | 17,32 | 17,86 | USD | Franklin Gbl Convert Secs I(acc)USD | FA BC | 16,56 | 19,39 | 14,64 | USD |
| UK Equity Large Cap | | | | | | Lazard Convertible Global PC EUR | FA BC | 13,71 | 14,98 | 12,83 | EUR |
| Liontrust GF Spec Sits C3 Instl Acc £ | FA BC | 11,21 | 8,37 | 14,74 | GBP | Calamos Global Convertible A USD Acc | FA BC | 12,46 | 14,54 | 11,94 | USD |
| Threadneedle (Lux) UK Equity Income IG | FA BC | | 5,23 | 17,51 | GBP | Alma US Convertible Fd I EUR Hedged Cap | FA BC | 9,51 | 11,79 | 17,24 | EUR |
| US Equity Large Cap Blend | | | | | | MS INVF Global Convertible Bond A | FA BC | 8,79 | 11,47 | 10,28 | USD |
| Wells Fargo (Lux) WF USAIICpGr I USD Acc | FA BC | 23,96 | 25,05 | 22,53 | USD | COS Global Convertible UCITS C \$Hdg Acc | FA BC | 10,42 | 10,98 | 8,93 | USD |
| DPAM Equities L US SRI MSCI Index F | FA BC | | 21,41 | 17,49 | EUR | UBS (Lux) IF Global Convert Bonds YA | FA BC | 10,1 | 10,84 | 12,56 | CHF |
| AAF-Parnassus US Sust. Eqs C EUR Acc | FA BC | | 21,24 | 16,2 | EUR | Schroder ISF Gbl Convert Bd C Acc USD | FA BC | 9,1 | 10,71 | 9,23 | USD |
| Franklin US Opportunities A(acc)USD | FA BC | 20,1 | 21,14 | 20,13 | USD | JPM Global Convert (EUR) A (dist) EUR | FA BC | 8 | 10,44 | 12,56 | EUR |
| Amundi Inv US Equity X | FA BC | | 19,94 | 18,72 | EUR | UBS (Lux) BS Conv Gbl € P-acc | FA BC | 8,51 | 9,44 | 12,8 | EUR |
| Fiera Capital US Equity B Acc | FA BC | 17,84 | 19,88 | 17,8 | USD | Uninstitutional Global Conv Sustn EUR A | FA BC | 7,12 | 9 | 9,34 | EUR |
| Ninety One GSF American Fran A Inc USD | FA BC | 18,88 | 19,19 | 16,21 | USD | BPER Intf SICAV Global Convertible Bond | FA BC | 8,11 | 8,84 | 12,47 | EUR |
| Eurizon Equity USA Z Acc | FA BC | 15,21 | 18,57 | 18,92 | EUR | UBAM Global Convertible Bond AHC CHF | FA BC | 6,3 | 8,16 | 11,03 | CHF |
| DPAM Capital B Eqs US Idx B EUR Cap | FA BC | 14,97 | 18,55 | 18,56 | EUR | Macquarie Global Convertible B EUR acc | FA BC | 6,3 | 6,06 | 8,8 | EUR |
| JPM US Select Equity A (acc) USD | FA BC | 16,58 | 18,42 | 19,17 | USD | G Fund European Convertible Bd IC EUR | FA BC | 4,81 | 4,37 | 6,85 | EUR |
| JPM US Equity All Cap C (acc) USD | FA BC | 17,84 | 18,41 | 20,44 | USD | Groupama Convertibles ID | FA BC | 4,06 | 3,92 | 5,65 | EUR |
| Amundi Fds US Pioneer Fund A USD C | FA BC | 16,17 | 18,37 | 17,38 | USD | Ellipsis Convertible Risk Adjusted SEUR | FA BC | 3,56 | 3,63 | 6,06 | EUR |
| JPM US Select Equity Plus A (acc) USD | FA BC | 16,53 | 17,81 | 19,18 | USD | Commodities Broad Basket | | | | | |
| BL-Equities America B USD | FA BC | 15,55 | 17,76 | 18,31 | USD | NN (L) Commodity Enhanced I Cap USD | FA BC | 3,54 | 0,77 | 12,55 | USD |
| StocksPLUS™ Instl USD Acc | FA BC | 16,99 | 17,7 | 19,38 | USD | Alternative Miscellaneous | | | | | |
| iShares US Index (IE) Flex Acc USD | FA BC | 16,67 | 17,69 | 18,81 | USD | BSF Global Event Driven Z2 USD | FA BC | 6,38 | 7,95 | 5,29 | USD |
| Wellington US Research Eq \$ S Acc UnH | FA BC | 16,08 | 17,69 | 19,36 | USD | Lyxor/Tiedemann Arbitrage Strat I USD | FA BC | 5,44 | 5,44 | 4,8 | USD |
| State Street US Index Equity P USD | FA BC | 16,01 | 17,12 | 18,72 | USD | Fort Global UCITS Contrarian B EUR Acc | FA BC | 3,14 | 4,31 | 9,58 | EUR |
| Vanguard U.S. 500 Stk Idx \$ Acc | FA BC | 16,14 | 17,06 | 18,4 | USD | GS Alternative Trend I Acc USD | FA BC | 3,12 | 3,71 | 7,29 | USD |
| Interfund Equity Team USA A | FA BC | 13,53 | 17 | 19,65 | EUR | Lyxor Epsilon Global Trend I | FA BC | 3,44 | 3,49 | 9,11 | EUR |
| Pictet-USA Index P USD | FA BC | 15,8 | 16,72 | 18,38 | USD | Alpi Hedge A | FA BC | 2,01 | 2,12 | 6,69 | EUR |
| AXA Rosenberg US Enh Idx Eq Alp A \$ Acc | FA BC | 15,73 | 16,67 | 18,36 | USD | Leadserd Event Driven B Acc | FA BC | | 1,52 | 8,9 | EUR |
| AB Select US Equity SI USD Acc | FA BC | 16,24 | 16,65 | 17,67 | USD | Global Macro | | | | | |
| Findlay Park American USD | FA BC | 15,88 | 16,22 | 15,51 | USD | PGIM QMAWKS Abs Ret USD I Acc | FA BC | 7,65 | 8,14 | 6,64 | USD |
| Amundi Fds Pirr US Eq Rsrch E2 EUR C | FA BC | 13,82 | 15,62 | 18,8 | EUR | Nordea 1 - Alpha 15 MA BI EUR | FA BC | 7,51 | 7,82 | 12,5 | EUR |
| US Equity Large Cap Growth | | | | | | Nordea 1 - Alpha 10 MA BI EUR | FA BC | 4,5 | 4,83 | 9,8 | EUR |
| MS INVF US Growth I | FA BC | 34,36 | 38,07 | 26,17 | USD | ANIMA Global Macro I EUR | FA BC | | 3,14 | 9,49 | EUR |
| MS INVF US Advantage I | FA BC | 26,65 | 29,8 | 21,69 | USD | JPM Global Macro Opps A (acc) EUR | FA BC | 3,8 | 2,67 | 8,47 | EUR |
| JPM US Growth A (dist) GBP | FA BC | 26,19 | 28,12 | 22,43 | GBP | H2O Largo IC EUR | FA BC | | 2,11 | 8,45 | EUR |
| Brown Advisory US Sust. Gr USD C Acc | FA BC | | 25,86 | 17,1 | USD | Long/Short Credit | | | | | |
| Edgewood L Sel US Select Growth A USD | FA BC | 23,69 | 23,65 | 17,62 | USD | Algebris Global Crdt Opps BD EUR Inc | FA BC | | 7,17 | 14,02 | EUR |
| EdR US Growth I | FA BC | 22,56 | 23,63 | 17,48 | USD | Muzinich Eurp Crdt Alpha HEUR Acc Fndr | FA BC | | 5,8 | 11 | EUR |
| Wells Fargo (Lux) WF USLrgCpGr I USD Acc | FA BC | 22,95 | 23,54 | 18,18 | USD | L&G Absolute Return Bond Plus Z USD Acc | FA BC | 4,24 | 5,52 | 5,07 | USD |
| AB American Gr Ptf AX USD Acc | FA BC | 21,17 | 23,25 | 16,53 | USD | RAM (Lux) Tactical Gbl Bd Total Rtrn B | FA BC | 4 | 4,75 | 2,89 | USD |
| Brown Advisory US Equity Growth \$ B | FA BC | 20,63 | 22,55 | 18,32 | USD | Legg Mason WA Mor OppBd S USD Acc | FA BC | 6,16 | 4,64 | 11,32 | USD |
| Amundi Fds Pirr US Eq Fdm Gr M2 EUR C | FA BC | 16,5 | 22,26 | 17,68 | EUR | CORUM Butler Credit Opps CHF Ins Fdr Pld | FA BC | | -4,16 | 8,25 | CHF |
| Seiern America USD U R | FA BC | 20,33 | 20,07 | 17,69 | USD | Pictet Absolute Ret Fxd Inc I USD | FA BC | 3,18 | 4,14 | 3,01 | USD |
| Legg Mason CB US Lg Cp Gr B USD Dis(A) | FA BC | 17,7 | 18,74 | 18,91 | USD | Muzinich LongShortCredit Yld HEUR Acc E | FA BC | 2,56 | 3,91 | 7,95 | EUR |
| JPM America Equity A (dist) USD | FA BC | 16,83 | 17,44 | 20,1 | USD | BMO Global Absolute Ret Bd F Acc GBP Hdg | FA BC | | 2,8 | 9,9 | GBP |
| Vontobel US Equity A USD | FA BC | 15,66 | 16,64 | 17,35 | USD | DCI Market Netrl Crdt UCITS A Fndr USD | FA BC | 3,05 | 2,1 | 1,95 | USD |
| US Equity Large Cap Value | | | | | | BSF Fixed Income Strategies I2 EUR | FA BC | 1,69 | 1,35 | 8,14 | EUR |
| Heptagon Yackman US Equity C USD Acc | FA BC | 14,43 | 17,46 | 15,27 | USD | Eurizon Bond Flexible RD EUR Inc | FA BC | 0,79 | 1,34 | 8,42 | EUR |
| DPAM CAP B Eq US Div Sus F | FA BC | 12,42 | 15,62 | 18,77 | EUR | Candriam Bds Crdt Opps I EUR Cap | FA BC | 1,55 | 1,31 | 7,43 | EUR |
| Threadneedle US Eq Inc Z Inc GBP | FA BC | 14,72 | 15,34 | 16,94 | GBP | DNCA Invest Alpha Bonds I EUR | FA BC | | 0,99 | 8,95 | EUR |
| DWS Invest CROCI US Dividends USD IC | FA BC | 14,75 | 14,41 | 20,87 | USD | SWC (LU) BF Resp Gbl Abs Rtn AAH CHF | FA BC | 0,91 | 0,65 | 8,65 | CHF |
| AXA Rosenberg US Equity Alpha A USD Acc | FA BC | 14,4 | 14,27 | 19,7 | USD | Fonditalia Credit Absolute Return T | FA BC | -0,21 | -0,57 | 6,83 | EUR |
| JPM US Value A (dist) GBP | FA BC | 11,66 | 11,79 | 21,04 | GBP | | | | | | |
| NN (L) US High Dividend P Cap USD | FA BC | 10,36 | 9,46 | 17,59 | USD | | | | | | |

I FONDI CON MARCHIO FUNDSPEOPLE 2021

DATI AL 19 APRILE 2021

| FONDO | MARCHIO | RENDIMENTO ANNUALIZZATO | | VOLAT. | VALUTA | FONDO | MARCHIO | RENDIMENTO ANNUALIZZATO | | VOLAT. | VALUTA |
|--|---------|-------------------------|--------|--------|--------|--|---------|-------------------------|--------|--------|--------|
| | | 5 ANNI | 3 ANNI | 3 ANNI | | | | 5 ANNI | 3 ANNI | 3 ANNI | |
| Long/Short Equity | | | | | | | | | | | |
| GAM Star Alpha Technology USD Inc | FA B C | 15,56 | 16,24 | 10,95 | USD | Carmignac PF Emerg Patrim A EUR Acc | FA B C | 7,31 | 8,1 | 14,12 | EUR |
| JPM US Hedged Equity I (acc) USD | FA B C | | 10,98 | 8,41 | USD | UBS (Lux) KSS As GI Str Bal \$ HKD P-acc | FA B C | 7,88 | 6,29 | 11,41 | HKD |
| Pictet TR - Mandarin I USD | FA B C | 13,56 | 10,66 | 7,65 | USD | JPM Total Emerging Mkts Inc A (mth) USD | FA B C | 8,27 | 5,97 | 15,24 | USD |
| Man GLG Innovation Eq Alt In USD Acc | FA B C | | 7,94 | 5,03 | USD | HSBC GIF Mgd Solu Asia Focus Inc AM2 | FA B C | 6,56 | 5,35 | 8,93 | USD |
| Neuberger Berman US L S Eq USD I Acc | FA B C | 6,85 | 7,21 | 8,62 | USD | Mediolanum BB Financial Income Strat LA | FA B C | 6,22 | 3,9 | 15,52 | EUR |
| Eleva UCITS Eleva Abs Ret Eurp S EUR acc | FA B C | 7,3 | 6,59 | 4,29 | EUR | BancoPosta Orizzonte Reddito A | FA B C | | 2,99 | | EUR |
| Carmignac PF L-S Eurp Eqs F EUR Acc | FA B C | 9,49 | 5,96 | 7,93 | EUR | AZ Fd1 AZ Allc Asset Timing A-AZ | FA B C | 0,31 | 2,14 | 8,39 | EUR |
| MW TOPS UCITS A GBP | FA B C | 5,37 | 5,82 | 9,99 | GBP | Cestielle Profilo Cedola III | FA B C | | -0,69 | 9,66 | EUR |
| Pictet TR - Atlas I EUR | FA B C | | 5,8 | 7,75 | EUR | EuroMobiliare Equity Mid Small Cap A | FA B C | | | | EUR |
| ANIMA Star High Potential Europe Prestig | FA B C | 3,75 | 5,5 | 4,43 | EUR | Cautious Allocation | | | | | |
| Anima Alto Potenziale Europa A | FA B C | 3,67 | 5,42 | 4,34 | EUR | GS Global MA Cnsv I Acc USD | FA B C | 5,97 | 6,64 | 7,79 | USD |
| Janus Hindrsn Absolute Return A2 GBP | FA B C | 1,9 | 1,8 | 2,61 | GBP | Amundi Fds Global MA Cnsv M2 EUR C | FA B C | 5,18 | 6,38 | 5,38 | EUR |
| LUX IM Alpha Green DX | FA B C | -2,08 | -1,13 | 5 | EUR | UniRak Nachhaltig Konservativ A | FA B C | | 6,36 | 6,42 | EUR |
| Market Neutral | | | | | | | | | | | |
| Aegon Global Eq Mkts Netrl GBP C Acc | FA B C | | 6,68 | 11,33 | GBP | Allianz Capital Plus WT EUR | FA B C | 4,28 | 5,85 | 5,87 | EUR |
| Man GLG Alpha Select Alt IL GBP Acc | FA B C | 6,65 | 5,04 | 8,35 | GBP | Amundi Fds Gbl MA Trg Inc AZ EUR C | FA B C | 3,48 | 5,82 | 7,63 | EUR |
| MW Systematic Alpha UCITS B USD | FA B C | 4,79 | 4,73 | 5,22 | USD | Schroder ISF Gbl MA Bal C Acc EUR | FA B C | 4,14 | 5,82 | 8,81 | EUR |
| BSF European Absolute Return D2 EUR | FA B C | 2,14 | 4,33 | 7,57 | EUR | UBAM Multifunds Allocation 3D AC USD | FA B C | 5,72 | 5,63 | 7,16 | USD |
| Exane Funds 2 Exane Pleiade B EUR Acc | FA B C | 2,19 | 4,08 | 7,89 | EUR | PBFI Access Capital Presv (USD) C (acc) | FA B C | 4,87 | 5,01 | 4,69 | USD |
| Janus Hindrsn/Glbl Equity MN I2 USD | FA B C | | 3,66 | 3,79 | USD | Etica Rendita Bilanciata I | FA B C | 3,78 | 4,82 | 5,88 | EUR |
| Pictet TR - Agora I GBP | FA B C | 5,72 | 3,54 | 8,79 | GBP | Amundi Fds Mkt Asst Sust Fut I EUR C | FA B C | 3,95 | 4,78 | 5,36 | EUR |
| LGT Sustainable Equity Mkt Netrl E USD | FA B C | | 3,36 | 3,14 | USD | Dachfonds Südtirol I T | FA B C | 3,55 | 4,73 | 5,74 | EUR |
| BMO Real Estate Eq Mkt Netrl B Acc EUR | FA B C | 2,18 | 2,62 | 6,78 | EUR | Anima Crescita Italia F | FA B C | | -4,49 | 9,76 | EUR |
| Exane Funds 1 Exane Ceres Fund A | FA B C | 1,53 | 0,9 | 7,12 | EUR | Pictet-Multi Asset Global Opps I EUR | FA B C | 3,45 | 4,36 | 4,62 | EUR |
| Multialternative | | | | | | | | | | | |
| BNY Mellon GIBRI Ret (EUR) C Acc | FA B C | 3,83 | 7,64 | 11,07 | EUR | ODDO BHF Polaris Moderate DRW EUR | FA B C | 3,02 | 4,31 | 5,15 | EUR |
| BNY Mellon Global Real Ret (GBP) C Inc | FA B C | 4,06 | 7,41 | 13,19 | GBP | Raiffeisen-Nachhaltigkeit-Solide I A | FA B C | 3,11 | 4,24 | 4,72 | EUR |
| NN (L) Alternative Beta I Cap USD | FA B C | 6,47 | 6,98 | 7,02 | USD | BlackRock Multi Asset Cnsv Sel D Acc EUR | FA B C | | 4,22 | 6,62 | EUR |
| Amundi Fds Multi-Strat Gr M2 EUR C | FA B C | 5,45 | 5,95 | 10,73 | EUR | Ninety One GSF Gbl MA Inc A Acc USD | FA B C | 4,07 | 4,2 | 4,98 | USD |
| BCV Liquid Alternative Beta B (USD) | FA B C | 5,47 | 5,28 | 8,11 | USD | NEF Ethical Balanced Conservative I | FA B C | | 4,13 | 4,84 | EUR |
| LFIS Vision UCITS Pers Str IS Acc | FA B C | 5,06 | 4,41 | 9,19 | EUR | Amundi Fds Euro MA Trgt Inc M2 EUR QTI D | FA B C | | 3,94 | 7,11 | EUR |
| Franklin K2 Alt Strats I (acc) USD | FA B C | 4,79 | 4,26 | 5,88 | USD | Pharus SICAV Conservative A EUR Acc | FA B C | 2,58 | 3,88 | 4,37 | EUR |
| Amundi Fds Abs Ret MS M2 EUR C | FA B C | 2,89 | 3,19 | 9,45 | EUR | PBFI Access Cpl Prsv (EUR) C (acc) | FA B C | 3,25 | 3,67 | 4,44 | EUR |
| Fulcrum Diversified Absolute Ret F € Inc | FA B C | | 2,65 | 9,76 | EUR | Allianz Dyn Mkt Asst Stgy SRI15 I EUR | FA B C | 3,27 | 3,57 | 5,03 | EUR |
| HSBC GIF Multi-Asset Style Factors IC | FA B C | | 2,56 | 7,26 | EUR | SWC (LU) PF Resp Select (EUR) AA | FA B C | 2,9 | 3,52 | 5,87 | EUR |
| Amundi SF Abs Ret Mkt-Strat Cntrl H ND | FA B C | | 1,58 | 8,66 | EUR | BSF European Select Strategies I4 EUR | FA B C | 3,23 | 3,5 | 6,72 | EUR |
| Pictet TR - Div Alpha J EUR | FA B C | 2,16 | 1,37 | 7,76 | EUR | JPM Global Income Cnsv C (acc) EUR | FA B C | | 3,5 | 5,48 | EUR |
| Planetarium Anzhilia White C EUR | FA B C | 1,6 | 1,31 | 7,52 | EUR | Amundi Obbl Più a distribuzione A | FA B C | 2,68 | 3,45 | 4,34 | EUR |
| Eurizon Absolute Prudent R Acc | FA B C | 0,49 | 0,81 | 6,5 | EUR | Invesco Pan European Hi Inc A EUR QD | FA B C | 4,2 | 3,43 | 9,42 | EUR |
| GMO SGM Major Markets Investment A USD | FA B C | | 0,67 | 4,5 | USD | Allianz MultiPartner - Multi20 | FA B C | 2,48 | 3,3 | 4,37 | EUR |
| Invesco Global Targeted Ret Z EUR Acc | FA B C | -0,74 | -1,31 | 7,21 | EUR | Raiffeisen Nachhaltigkeit Div I A | FA B C | 2,55 | 3,29 | 2,81 | EUR |
| Aggressive Allocation | | | | | | | | | | | |
| Mediolanum BB MS Gbl Sel L A | FA B C | 11,06 | 13 | 12,65 | EUR | Ba+ Nextam Obbligazionario Misto R | FA B C | 2,89 | 3,27 | 6,08 | EUR |
| UniRak Nachhaltig A | FA B C | 8,18 | 10,51 | 10,31 | EUR | Pramonica Sicav Social 4 Future A | FA B C | 2,57 | 3,27 | 6,75 | EUR |
| MFS Meridian Prudent Wealth II USD | FA B C | 9,57 | 10 | 6,16 | USD | DPAM L Patrimonial A | FA B C | 2,46 | 3,26 | 5,41 | EUR |
| Eurizon Manager Selection MS 70 | FA B C | 7,68 | 9,27 | 12,95 | EUR | Candriam Set Defesv Asst Alloc I € Acc | FA B C | 2,56 | 3,25 | 4,62 | EUR |
| DPAM HORIZON B Active Strategy A | FA B C | 8,38 | 9,22 | 12,47 | EUR | New Millennium Balanced World Cnsv I | FA B C | 2,83 | 3,23 | 4,88 | EUR |
| BL-Global 75 B EUR | FA B C | 5,16 | 7,23 | 7,96 | EUR | Eurizon Diversificato Etico | FA B C | 2,54 | 3,15 | 3,09 | EUR |
| FvS - Multi Asset - Growth I | FA B C | 6,49 | 6,4 | 10,25 | EUR | LUX IM UBS Active Defender HX | FA B C | | 3,01 | | EUR |
| First Eagle Amundi International AU-C | FA B C | 6,65 | 6,18 | 14,62 | USD | SWC (LU) PF Resp Select (CHF) AA | FA B C | 2,62 | 2,86 | 5,31 | CHF |
| Pramonica Sicav Obiettivo Equilibrio A | FA B C | | 5,66 | 9,9 | EUR | CS (Lux) Portfolio Yield CHF A | FA B C | 2,52 | 2,83 | 6,78 | CHF |
| Eurizon Progetto Italia 70 PIR | FA B C | | 5,37 | 15,86 | EUR | Anima Forza Moderato A | FA B C | 2,68 | 2,82 | 6,46 | EUR |
| Carmignac Profil Réactif 75 A EUR Acc | FA B C | 6,6 | 5,32 | 9,16 | EUR | Nordea 1 - Balanced Income BI EUR | FA B C | 2,2 | 2,82 | 3,28 | EUR |
| LUX IM ESG Generali Invmts Divers Strat HX | FA B C | | 4,21 | | EUR | Eurizon Conservative Alloc R EUR Acc | FA B C | 1,95 | 2,75 | 6,12 | EUR |
| Allocation Miscellaneous | | | | | | | | | | | |
| LUX IM Innovation Strategy HX | FA B C | | 13,35 | | EUR | Eurizon Manager Selection MS 10 | FA B C | 2,08 | 2,66 | 4,65 | EUR |
| CS Carmignac Emerg Mkts Mkt-Asst B USD | FA B C | | 8,13 | 11,69 | USD | Anima Vespucci F | FA B C | | 2,58 | 4,66 | EUR |
| | | | | | | Arca Economia Reale Bilan Italia 30 P | FA B C | | 2,51 | 8,75 | EUR |
| | | | | | | M&G (Lux) Optimal Income CI EUR Acc | FA B C | 3,54 | 2,5 | 7,3 | EUR |
| | | | | | | Natixis Conservative Risk Prty I/A EUR | FA B C | 1,98 | 2,43 | 4 | EUR |
| | | | | | | Ellipsis European Credit Allocation SEUR | FA B C | 2,66 | 2,35 | 4,91 | EUR |
| | | | | | | SWC (LU) PF Resp Relax (CHF) AA | FA B C | 0,9 | 2,26 | 4,52 | CHF |